

Kooperationsvertrag

**und Protokollnotiz
zum Kooperationsvertrag**

über den NRW-Tarif

27. Januar 2005

Kooperationsvertrag

über den NRW-Tarif

27. Januar 2005

Kooperationsvertrag

über den NRW-Tarif

- Vertragstext -

Präambel

Die Einführung des NRW-Tarifs soll es dem Fahrgast ermöglichen, auch bei verbundraumübergreifenden Verkehren im Nahverkehr in Nordrhein-Westfalen die gesamte Reisekette mit einem Fahrausweis auszuführen. Zu diesem Zweck ist es erforderlich, das Zusammenspiel aller in den Verkehrsverbünden und -gemeinschaften in NRW zusammengeschlossenen und weiterer Verkehrsunternehmen, die aufgrund von Verkehrsverträgen mit den Zweckverbänden in NRW Verkehrsleistungen erbringen, sowie der hinwirkungspflichtigen Aufgabenträger bei der Einführung und Fortentwicklung des NRW-Tarifs zu regeln.

Vor diesem Hintergrund schließen

1. die Verkehrsverbund Rhein-Ruhr GmbH
2. die Verkehrsverbund Rhein-Sieg GmbH
3. die Aachener Verkehrsverbund GmbH

(die Kooperationspartner zu 1 bis 3 im Folgenden "Verbundgesellschaften" genannt)

4. die Verkehrsgemeinschaft Münsterland
5. die Verkehrsgemeinschaft Ruhr-Lippe
6. die OWL Verkehr GmbH
7. die Verkehrsgemeinschaft Westfalen Süd
8. die Verkehrsgemeinschaft Niederrhein

(die Kooperationspartner zu 4 bis 8 im Folgenden "Verkehrsgemeinschaften" genannt)

9. die DB Regio NRW GmbH

(im Folgenden "DB Regio" genannt)

10. das Land Nordrhein-Westfalen, vertreten durch das Ministerium für Verkehr, Energie und Landesplanung

(im Folgenden "MVEL" genannt)

11. der Zweckverband Verkehrsverbund Rhein-Ruhr
12. der Zweckverband Verkehrsverbund Rhein-Sieg
13. der Zweckverband Aachener Verkehrsverbund
14. der Zweckverband Schienenpersonennahverkehr Ruhr-Lippe
15. der Zweckverband Schienenpersonennahverkehr Münsterland
16. der Zweckverband Verkehrsverbund Ostwestfalen Lippe
17. der Nahverkehrsverbund Paderborn/Höxter
18. der Zweckverband Personenverkehr Westfalen Süd

und

19. der Nahverkehrs-Zweckverband Niederrhein

(die Kooperationspartner zu 11 bis 19 im Folgenden "Zweckverbände" genannt)

folgenden

Kooperationsvertrag über den "NRW-Tarif"

§ 1 Gegenstand der Kooperation

Die Kooperationspartner sind sich einig, für verbundraumübergreifende Verkehre einen landesweit einheitlichen Tarif anzubieten. Das entsprechende Angebot ist der NRW-Tarif. Tarifvereinbarungen zwischen benachbarten Kooperationsräumen in Form von Anerkennungsverträgen für den grenznahen Übergangsverkehr (Tarifkragen) werden hiervon nicht berührt.

§ 2 Einbeziehung in Verbund- und Gemeinschaftstarife, Tarifgestaltungsrecht

- 1) Der NRW-Tarif wird Bestandteil der jeweiligen Verbund- und Gemeinschaftstarife. Die jeweiligen Binnentarife werden nicht berührt.
- 2) Das Tarifgestaltungs- und -antragsrecht der Verkehrsunternehmen wird durch diese Kooperationsvereinbarung nicht berührt.

§ 3 Einführung und Fortentwicklung des NRW-Tarifs

- 1) Der NRW-Tarif wird unter Federführung des derzeit vom Land, zukünftig von der Agentur Nahverkehr NRW GmbH beauftragten KompetenzCenters Marketing NRW bei der Verkehrsverbund Rhein-Sieg GmbH im Zusammenwirken der Kooperationspartner landesweit einheitlich eingeführt und fortentwickelt.
- 2) Die Einführung umfasst den konzeptionellen Grundentwurf des NRW-Tarifs. Die Fortentwicklung umfasst die regelmäßige Überprüfung und die Entwicklung spezieller NRW-Tarifangebote im einzelnen. Hierbei sind die Marktgegebenheiten, die Kostenentwicklung, die Ergiebigkeit sowie die rechtlichen und wirtschaftlichen Interessen der Verkehrsunternehmen und der erlösverantwortlichen Kooperationspartner zu berücksichtigen.

- 3) Die Fortentwicklung bedarf einer Abstimmung zwischen den Kooperationspartnern. Diese wirken auf die Schaffung einer effektiven Organisationsstruktur durch Bildung einer Facharbeitsgruppe NRW-Tarif hin. Die Facharbeitsgruppe setzt sich aus Vertretern aller Kooperationspartner zusammen. Sie berichtet zur Fortentwicklung des NRW-Tarifs an den Aufsichtsrat der Agentur Nahverkehr NRW GmbH. Die abschließenden Entscheidungen über Tarifmaßnahmen treffen in ihrem jeweiligen Aufgabenbereich die gemäß § 5 jeweils zuständigen Kooperationspartner.
- 4) Die Fortentwicklung erfordert eine Beobachtung des Verkaufsverlaufs des NRW-Tarifs. Zur Erstellung der hierzu erforderlichen Verkehrs- und Verkaufsstatistiken stehen dem in § 3 Abs. 1 benannten KompetenzCenter Marketing die der für die Einnahmenaufteilung gemäß § 12 Abs. 2 zuständigen Clearing-Stelle gemeldeten Verkaufsdaten zu Verfügung. Aus den Daten können für die Zwecke des NRW-Tarifs in einem zwischen den Kooperationspartnern abzustimmenden Umfang Fahrgast- und Einnahmenentwicklungen abgeleitet, Differenzierungen nach Fahrausweisarten sowie Verkehrsträgern und Verkehrsträgeranteilen erstellt, das Verkehrs- und Einnahmenvolumen mit regionalem Bezug nachgewiesen und verkehrsleistungsbezogene Kenngrößen wie mittlere Reiseweiten, durchschnittliche Einnahmen je Person und je Personenkilometer dargestellt werden. Die Ergebnisse werden den Kooperationspartnern zur Verfügung gestellt. Das Nähere wird durch die Facharbeitsgruppe geregelt.

§ 4 Zeitpunkt der Einführung des NRW-Tarifs

- 1) Die Einführung des NRW-Tarifs erfolgt zum 01.08.2004. Ab diesem Zeitpunkt wird das erweiterte Pauschalpreis-Ticket-Sortiment gemäß Anlage 1a angeboten.
- 2) Zum 12.06.2005 ist als 2. Stufe die Einführung des vollständigen Ticketsortiments des NRW-Tarifs (vgl. Anlage 1b) mit den in § 11 Abs. 2 näher dargestellten Einschränkungen im Vertrieb vorgesehen. Ab diesem Zeitpunkt ist der Verkauf von C-Preis-Tickets für reine Binnenverkehre in NRW nicht mehr zulässig. Als 3. Stufe soll der flächendeckende Vertrieb des Ticketsortiments des NRW-Tarifs ermöglicht werden. Zeitliche Zielvorstellung für den Beginn der 3. Stufe ist die zweite Hälfte des Jahres 2005.

- 3) Die Einführung der 2. Stufe ist so zu koordinieren, dass zwischen der letzten Beschlussfassung der zuständigen Kooperationspartner in ihrem jeweiligen Aufgabenbereich und der Einführung des NRW-Tarifs ein Zeitraum von mindestens sechs Monaten liegt. Die Kooperationspartner werden die notwendigen Arbeitsschritte untereinander verbindlich abstimmen.

§ 5 Preisgestaltung, Tarifmaßnahmen, Sonstige Tarifelemente

- 1) Der NRW-Tarif wird bei der Einführung für den auf den Schienenverkehr entfallenden Anteil auf der Grundlage der Preisstufenkurve des C-Preissystems der DB AG gebildet. Das zwischen den übrigen zuständigen Kooperationspartnern vereinbarte Entgelt für den kommunalen Vor- und Nachlauf wird obligatorischer Bestandteil des Fahrpreises.
- 2) Die Fortentwicklung des NRW-Tarifs wird von den Kooperationspartnern unter Berücksichtigung der Marktgegebenheiten und der Kostenentwicklungen bei den Verkehrsunternehmen gemeinsam betrieben. Jeder Kooperationspartner kann hierbei eigene Vorschläge einbringen.
- 3) Die Fortentwicklung des NRW-Tarifs orientiert sich am C-Preissystem der DB AG. Für die preisliche Gestaltung des auf den DB-Schienenverkehr entfallenden Anteils ist allein das C-Preissystem der DB AG maßgeblich. Bei Tarifmaßnahmen bzgl. des C-Preises wird DB Regio die anderen Kooperationspartner in der landesweiten Facharbeitsgruppe mittels einer schriftlichen Vorlage so rechtzeitig informieren, dass diese Gelegenheit haben, sich zu den geplanten Änderungen zu äußern und eine Umsetzung der Maßnahmen vorzubereiten.
- 4) Die Gestaltung des Entgelts für den kommunalen Vor- und Nachlauf obliegt den übrigen erlösverantwortlichen Kooperationspartnern, die sich hierüber in der landesweiten Facharbeitsgruppe einvernehmlich abstimmen. Vorschläge sind mittels einer schriftlichen Vorlage in die Arbeitsgruppe einzubringen. Die Abstimmung hat so rechtzeitig zu erfolgen, dass alle Kooperationspartner eine Umsetzung der Maßnahme vorbereiten können.
- 5) Die Fortentwicklung des erweiterten PauschalPreisTicket-Sortiments wird durch die Kooperationspartner frühzeitig abgestimmt. Im Hinblick auf bundesweite Anforderungen der DB Regio sind die Erfordernisse der DB Regio zur Fortentwicklung maßgeblich.
- 6) Tarifmaßnahmen sind mit allen für die Kooperationspartner zu erwartenden wirtschaftlichen Auswirkungen darzustellen. Die Ergebnisse werden den Kooperationspartnern rechtzeitig zur Verfügung gestellt. Das Nähere wird durch die Facharbeitsgruppe geregelt.

- 7) Die im C-Preissystem enthaltenen Tarifelemente, wie Produktklasse, Raumbegrenzung oder Gleichstellung, können landes- oder regionalspezifische Ausprägungen erhalten. Entsprechende Ausprägungen unterliegen dem Einvernehmen zwischen der DB Regio und den regional zuständigen Kooperationspartnern. Falls erforderlich, erfolgt eine zusätzliche Abstimmung zwischen DB Regio und DB Fernverkehr AG. DB Regio wird eine Umsetzung durch die DB Personenverkehr GmbH sicher stellen, wenn eine angemessene, einvernehmlich abgestimmte Kostenregelung getroffen wird.
- 8) DB Regio wird bei der Fortentwicklung des C-Preissystems die Anforderungen der Stufe 3 des NRW-Tarifs berücksichtigen. Hierzu zählen die Einarbeitung der mit den jeweils betroffenen Kooperationspartnern einvernehmlich abgestimmten schienenfernen Tarifpunkte und eine flächendeckende tarifliche Gleichstellung von Haltepunkten innerhalb einer Kommune bzw. in begründeten Einzelfällen innerhalb eines Teilbereichs einer Kommune. Die Umsetzung dieser Anforderungen ist im Rahmen der Stufe 3 vorgesehen und soll bis zum 31.12.2005 abgeschlossen sein. Voraussetzung ist, dass sich die zuständigen Kooperationspartner einvernehmlich über die tariflichen und vertrieblichen Rahmenbedingungen für Stufe 3 abschließend verständigt haben.
- 9) Im Übergangsverkehr zwischen zwei Kooperationsräumen ist die Anstoßtarifizierung (Stückelung) mit den zugehörigen Verbundtarifen grundsätzlich zulässig. Die Kooperationspartner werden diese Möglichkeit jedoch nicht aktiv vermarkten. Anschlußtarifizierungen nach dem NRW-Tarif (Ergänzungsfahrausweise) sind zu ermöglichen.

§ 6 Fahrausweispalette

- 1) Bei der Einführung des NRW-Tarifs gilt die auf der Grundlage des C-Preissystems der DB AG entwickelte und in den Anlagen 1a und 1b niedergelegte Fahrausweispalette.
- 2) Bei der Fortentwicklung der Fahrausweispalette sollen landesweit abgestimmte regionale Interessen Berücksichtigung finden.

§ 7 Tarifbestimmungen, Beförderungsbedingungen

Für den NRW-Tarif gelten einheitliche Tarifbestimmungen und Beförderungsbedingungen, die zwischen den Parteien einvernehmlich festgelegt und diesem Vertrag als Anlagen 2a und 2b beigelegt sind. Änderungen der Tarifbestimmungen und der Beförderungsbedingungen bedürfen einer einvernehmlichen Abstimmung zwischen den Kooperationspartnern. Für das Änderungsverfahren gilt § 5 Abs. 4 Satz 2 und 3 entsprechend.

§ 8 Anerkennung der NRW-Tarif-Fahrausweise

Die Verbundgesellschaften und Verkehrsgemeinschaften sowie die DB Regio erkennen die jeweiligen NRW-Tarif-Fahrausweise nach Maßgabe dieses Vertrages gegenseitig an. Die Zweckverbände wirken darauf hin, dass Verkehrsunternehmen, die durch Vergaben im Wettbewerb ermittelt werden, den NRW-Tarif anwenden.

§ 9 Durchtarifizierung im Schienenverkehr

Die DB Regio wirkt darauf hin, dass die Durchtarifizierung DB/NE innerhalb des NRW-Tarifes nach den Regeln der durchgehenden Kilometrierung auf Basis des C-Preissystems ermöglicht wird.

§ 10 Tarifanträge

- 1) Die Verbundgesellschaften und Verkehrsgemeinschaften sowie die DB Regio stellen die erforderlichen Tarifanträge für den NRW-Tarif bzw. wirken auf eine Antragstellung hin. Das in § 3 Abs. 1 benannte KompetenzCenter Marketing wird einen einheitlichen Tarifantrag abstimmen und vorbereiten. Darüber hinaus werden die Verbundgesellschaften und Verkehrsgemeinschaften prüfen, ob ihre einvernehmlich abgestimmten Tarifanträge für den NRW-Tarif in ihrem Namen und in ihrem Auftrag federführend von dem KompetenzCenter Marketing gestellt werden können.
- 2) Das MVEL wird im Rahmen des Abstimmungsverfahrens zwischen Bund und Ländern über den Tarifantrag der DB Regio AG für eine Änderung des C-Preissystems und der Pauschal-PreisTickets die Interessen der Kooperationspartner vertreten.

§ 11 Vertrieb der NRW-Tarif-Fahrausweise

- 1) Bei der Einführung des NRW-Tarifs gemäß § 4 Abs.1 (ausschließlich Pauschalpreis-Ticket-Sortiment, Umsetzung zum 01.08.2004) erfolgt der Vertrieb bei den Verkehrsunternehmen und erlösverantwortlichen Kooperationspartnern über die jeweils bewährten und vorhandenen Vertriebswege (z.B. Verkaufsstellen, Fahrausweisautomaten, Busse, Internet-Verkauf).
- 2) Für die in der Stufe 2 hinzukommenden Fahrausweise (vollständiges Sortiment der NRW-Tarif-Fahrausweise, Umsetzung zum 12.06.2005) erfolgt der Vertrieb zunächst über die üblichen Vertriebswege bei der DB Regio und den NE-Bahnen.
- 3) Ab Stufe 3 (Zielvorstellung ist die Umsetzung ab der zweiten Jahreshälfte 2005) sind darüber hinaus sämtliche Unternehmen der Verkehrsverbünde und -gemeinschaften, die erlösverantwortlichen Kooperationspartner sowie Unternehmen, die aufgrund von Verkehrsverträgen mit den Zweckverbänden in NRW Verkehrsleistungen erbringen, berechtigt, das vollständige Sortiment der NRW-Tarif-Fahrausweise zu veräußern und eigene Vertriebsmöglichkeiten einzurichten und vorzuhalten. Die Entscheidung über die Einrichtung und Vorhaltung der Vertriebsmöglichkeiten steht im freien Ermessen der Unternehmen. Voraussetzung ist, dass die vereinbarte Aufteilung der Einnahmen auf Basis der elektronisch erfassten Verkaufsdaten gesichert ist.
- 4) DB Regio wird den Verkehrsunternehmen die für den Vertrieb des NRW-Tarifs erforderlichen Tarifdaten zur Verfügung stellen, um ihnen zu ermöglichen, die Daten je nach Bedarf und Anforderung in das jeweils vorhandene Verkaufssystem zu integrieren. DB Regio wird zur Vorbereitung eine Spezifikation des Übergabe-Datensatzes (Schnittstelle) bereit halten. Sie erklärt sich bereit, im erforderlichen Umfang regionale Konferenzen/Schulungsveranstaltungen durchzuführen, um die Kooperationspartner mit dem Verkauf des NRW-Tarifs vertraut zu machen.
- 5) Die Umsetzung der Absätze 3 und 4 bedarf zuvor einer vertraglichen Vereinbarung zu vertrieblichen Kooperationen der Vertragspartner. Diese Vereinbarung ist mindestens 6 Monate vor Umsetzung der Stufe 3 abzuschließen. Der Abschluss einer Vereinbarung darf nicht aus unbilligen Gründen verweigert werden.

§ 12 Einnahmenaufteilung

- 1) Die Einnahmen aus den Verkaufserlösen der NRW-Tarif-Fahrausweise stehen den erlösverantwortlichen Kooperationspartnern getrennt nach den Bestandteilen SPNV und ÖSPV zu.
- 2) Die Kooperationspartner richten zum Zweck der Einnahmenaufteilung eine Clearing-Stelle ein. Die Aufgabe der Clearing-Stelle wird von dem in § 3 Abs. 1 benannten KompetenzCenter Marketing wahrgenommen. Die Kooperationspartner tragen Sorge dafür, dass die Vertriebsdaten des NRW-Tarifs im vereinbarten Format der Clearing-Stelle elektronisch übermittelt werden. Die Clearing-Stelle ermittelt auf dieser Grundlage die Einnahmenanteile, die jeweils auf den SPNV und den ÖSPV entfallen.
- 3) Die auf den SPNV entfallenden Anteile sind zunächst gemäß den bestehenden Verträgen zwischen DB Regio sowie den Verkehrsleistungen in NRW erbringenden NE-Bahnen und erlösverantwortlichen Kooperationspartnern über die Bildung von Tarifgemeinschaften aufzuteilen. Diese Verträge und betroffenen Relationen werden - sofern das Einverständnis der Vertragspartner von DB Regio vorliegt - von DB Regio in einer Liste zusammengefasst, mit den daran beteiligten Vertragspartnern abgestimmt und der Clearing-Stelle zur Verfügung gestellt. Bei Abschluss neuer Verträge ist die Liste entsprechend zu ergänzen.
- 4) Die Kooperationspartner halten es übereinstimmend für erforderlich, dass ab dem Zeitpunkt, zu dem die SPNV-Verkehre zwischen zwei oder mehreren Kooperationsräumen mehrheitlich durch NE-Bahnen oder aufgrund von Bruttoverträgen betrieben werden, mit Wirkung ab dem 01.01.2008 in den betroffenen Kooperationsräumen neue Vereinbarungen über die Aufteilung der SPNV-Einnahmenanteile des NRW-Tarifs auf SPNV-Unternehmen getroffen werden. DB Regio und die erlösverantwortlichen Kooperationspartner streben daher solche Vereinbarungen unter Beteiligung der Verkehrsleistungen in NRW erbringenden NE-Bahnen in diesen Fällen an. Die Kooperationspartner werden sodann unter Federführung des in § 3 Abs. 1 benannten KompetenzCenters und der landesweiten Arbeitsgruppe hierfür alle notwendigen Schritte einleiten. Die Vereinbarung soll die Grundlagen der bis dahin infolge von Ausschreibungen abgeschlossenen Verträge angemessen berücksichtigen. Der Abschluss der Vereinbarung darf nicht aus unbilligen Gründen verweigert werden.
- 5) Die auf den ÖSPV entfallenden Anteile weist die Clearing-Stelle den Verbundgesellschaften und Verkehrsgemeinschaften zu, welche die Anteile nach den jeweiligen Einnahmenaufteilungsregularien aufteilen.
- 6) Über die Meldung und die Aufteilung der Einnahmen, die Zahlungsflüsse und den Nachweis der Ordnungsmäßigkeit der Berechnungen werden die daran beteiligten Kooperationspartner

rechtzeitig vor Einführung der Stufe 2 eine Regelung treffen. Der Einnahmenaufteilung wird hierbei die als Anlage 3 beigefügte "Richtlinie zur Einnahmen-Aufteilung" zugrunde gelegt.

§ 13 Laufzeit und Kündigung

Dieser Vertrag läuft auf unbestimmte Zeit und kann von jedem Vertragspartner gekündigt werden. Die Kündigung ist mit einer Frist von einem Jahr schriftlich gegenüber jedem Kooperationspartner zu erklären. Im Falle der Kündigung wird der Vertrag soweit möglich unter den verbleibenden Vertragspartnern fortgesetzt.

§ 14 Konzernübertragungsklausel/Rechtsnachfolgeklausel

Die DB Regio ist berechtigt, ihre Rechte und Pflichten aus diesem Vertrag auf die mit ihr verbundenen Unternehmen i.S.d. § 15 AktG zu übertragen, ohne dass es der Zustimmung der übrigen Kooperationspartner bedarf. Dies gilt auch für die übrigen Kooperationspartner, die berechtigt sind, ihre Rechte und Pflichten aus diesem Vertrag auf ihren Rechtsnachfolger zu übertragen.

§ 15 Wirksamkeitsklausel

Sollten eine oder mehrere Bestimmungen dieses Vertrages unwirksam sein oder werden oder aus tatsächlichen oder rechtlichen Gründen nicht durchgeführt werden können, ohne dass damit die Aufrechterhaltung des Vertrages für eine Vertragspartei insgesamt unzumutbar wäre, so wird die Wirksamkeit der übrigen Bestimmungen hiervon nicht berührt. Die Vertragsparteien verpflichten sich, die unwirksamen oder undurchführbaren Bestimmungen durch wirksame zu ersetzen, die dem ursprünglich beabsichtigten Zweck am nächsten kommen. Entsprechendes gilt für eine Vertragslücke.

§ 16 Öffnungsklausel für weitere erlösverantwortliche Kooperationspartner

Die Vertragspartner verpflichten sich, künftig weitere erlösverantwortliche Kooperationspartner aus Nordrhein-Westfalen vertraglich in alle Regelungen einzubeziehen, die zur Anwendung des NRW-Tarifs erforderlich sind. Die Aufnahme weiterer erlösverantwortlicher Kooperationspartner von außerhalb NRW ist mit Zustimmung aller Kooperationspartner möglich.


§ 17 Schlussbestimmungen

- 1) Änderungen dieses Vertrages und seiner Anlagen bedürfen der Schriftform. Dies gilt auch für die Abbedingung dieser Schriftformklausel.
- 2) Gerichtsstand für etwaige Streitigkeiten aus diesem Vertrag ist Düsseldorf.
- 3) Dieser Vertrag wird 19-fach ausgefertigt. Jede Vertragspartei erhält eine Ausfertigung.


.....
(Verkehrsverbund Rhein-Ruhr GmbH)


.....
(Verkehrsverbund Rhein-Sieg GmbH)


.....
(Aachener Verkehrsverbund GmbH)



.....
(Verkehrsgemeinschaft Münsterland)



.....
(Verkehrsgemeinschaft Ruhr-Lippe)


.....
(OWL Verkehr GmbH)


.....
(Verkehrsgemeinschaft Westfalen Süd)


.....
(Verkehrsgemeinschaft Niederrhein)



.....
(DB Regio NRW GmbH)

i.V. 
.....



.....
(Land Nordrhein-Westfalen)


.....
(Zweckverband Verkehrsverbund Rhein-Ruhr)



.....
(Zweckverband Verkehrsverbund Rhein-Sieg)



.....
(Zweckverband Aachener Verkehrsverbund)

i.V. .



.....
(Zweckverband Schienenpersonennahverkehr Ruhr-Lippe)






.....
(Zweckverband Schienenpersonennahverkehr Münsterland)


.....
Zweckverband Verkehrsverbund Ostwestfalen-Lippe

i.V. 
.....


.....
(Zweckverband Verkehrsverbund Paderborn/Höxter)

 
.....
(Zweckverband Personennahverkehr Westfalen Süd)

 
.....
(Nahverkehrs-Zweckverband Niederrhein)

Anlage 1a: PauschalPreisTicket-Sortiment

Anlage 1b: Gesamtes Ticket-Sortiment

Anlage 2a: Beförderungsbedingungen (Stand: 19.07.2004)

Anlage 2b: Tarifbestimmungen (Stand: 13.01.2004)

Anlage 3: Richtlinie zur Einnahmen-Aufteilung vom 21.06.2004

Kooperationsvertrag

über den NRW-Tarif

- Vollmachten-

VOLLMACHT

Hiermit bevollmächtigen wir, die Unterzeichnenden,

- Wolfgang Spelthahn, Landrat des Kreises Düren und
Verbandsvorsteher des Zweckverbandes Aachener Verkehrsverbund,
Kreisverwaltung Düren, Bismarckstraße 16, 52348 Düren und
- Carl Meulenberg, Landrat des Kreises Aachen und
stellvertretender Verbandsvorsteher des Zweckverbandes Aachener Verkehrsverbund,
Kreisverwaltung Aachen, Zollernstraße 10, 52070 Aachen,

Herrn Hans Joachim Sistenich, Geschäftsführer der Aachener Verkehrsverbund GmbH,
Neuköllner Straße 1, 52068 Aachen

den Kooperationsvertrag über den „NRW-Tarif“ vom 27. Januar 2005

rechtsverbindlich für den

Zweckverband Aachener Verkehrsverbund

zu unterzeichnen.

Düren,

19/01/2005

W. S.

Ort, Datum, rechtsverbindliche Unterschrift

Aachen,

C. M.

J. R.

Ort, Datum, rechtsverbindliche Unterschrift

Hiermit bevollmächtige/n ich/~~wir~~¹, der/~~die~~ unterzeichnende/n

Herr Wolfgang Orth, stellvertretender Vorsitzender der²
Verkehrsgemeinschaft Niederrhein VGN, Homberger Straße 113 in³
47441 Moers


Herrn/Frau Otfried Kinzel, Vorsitzender der Verkehrsgemeinschaft⁴
Niederrhein VGN;
den Vorstand der Niederrheinische Verkehrsbetriebe Aktiengesellschaft NIAG,
Homberger Straße 113 in 47441 Moers

Kooperationsvertrag über den "NRW-Tarif" vom 27. Januar 2005

rechtsverbindlich für

die Verkehrsgemeinschaft Niederrhein VGN, Homberger Straße 113⁵
zu unterzeichnen. in 47441 Moers

Düsseldorf, 24.01.2005



¹ In Abhängigkeit von der konkreten Vertretungsregelung des jeweiligen Kooperationspartners muss der Kooperationsvertrag über den NRW-Tarif von einem oder zwei Vertretungsberechtigten unterzeichnet werden, um den jeweiligen Kooperationspartner rechtsverbindlich zu verpflichten.

Soweit ein Vertretungsberechtigter vorgesehen ist, der aber zum Unterschriftstermin verhindert ist, bevollmächtigt dieser in diesem Formular einen Vertreter (z.B. einen Mitarbeiter), die Unterschrift zu leisten. Es muss dann eine Unterschrift im vorliegenden Formular geleistet werden.

Soweit zwei Vertretungsberechtigte vorgesehen sind, die beide zum Termin verhindert sind, bevollmächtigen diese beiden einen Vertreter (z.B. einen Mitarbeiter), die Unterschrift zu leisten. Hier müssen dann zwei Unterschriften im vorliegenden Formular geleistet werden.

Soweit von zwei gemeinsam Vertretungsberechtigten nur einer zum Unterschriftstermin verfügbar ist, bevollmächtigt der andere ihn in diesem Formular, die Unterschrift zu leisten. Hier muss eine Unterschrift im vorliegenden Formular geleistet werden.

Maßgeblich sind die konkreten Vorgaben zur rechtswirksamen Vertretung - die auch die Erteilung von Untervollmachten umfassen muss - des jeweiligen Kooperationspartners.

² Name, Funktion, Anschrift.

³ Wie vor.

⁴ Name, Beruf, Anschrift.

⁵ Benennung des konkreten Kooperationspartners.

⁶ Ort, Datum.

⁷ Unterschrift/en.

Kooperationsvertrag

über den NRW-Tarif

- Protokollnotiz-

27. Januar 2005


**Protokollnotiz
zum
Kooperationsvertrag
über den NRW-Tarif**

Die Vertragspartner erklären, dass die dem Kooperationsvertrag beiliegende Anlage 2b (Tarifbestimmungen) den aktuellen Sachstand darstellt und sich bis zur Einführung der Stufe 2 noch weitere Anpassungen ergeben werden. Darüber hinaus bedarf die Einbindung der NE-Bahnen (z. B. Rurtalbahn) einer abschließenden Regelung.

Unna, den 27.01.2005

Martin Hagemann







Eckhard Wirth



i.V. e.




Peter Karvick

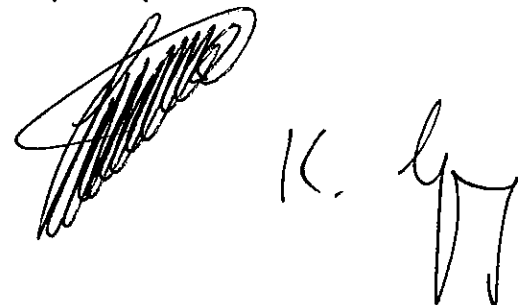


W. F. F.



J. Müller

R. Lauer i.V. G. Lauer


K. L.

Kooperationsvertrag

über den NRW-Tarif

- Anlage 1a -

PauschalPreisTicket-Sortiment

Anlage 1a: PauschalPreisTicket-Sortiment

Fahrausweise für 1 Fahrt

- SchöneFahrtTicket NRW Erwachsene
- SchöneFahrtTicket NRW Kind

Fahrausweise für 1 Tag

- SchönerTagTicket NRW Single
- SchönerTagTicket NRW 5 Personen

Fahrausweise für spezielle Fahrgastgruppen

- SchöneFerienTicket NRW Osterferien
- SchöneFerienTicket NRW Sommerferien
- SchöneFerienTicket NRW Herbstferien
- SchöneFerienTicket NRW Winterferien

Kooperationsvertrag

über den NRW-Tarif

- Anlage 1b -

Gesamtes Ticket-Sortiment

Anlage 1b: Gesamtes Ticket-Sortiment

Fahrausweise für 1 Fahrt

- SchöneReiseTicket Einzelfahrt Erwachsene 1. oder 2. Wagenklasse
- SchöneReiseTicket Einzelfahrt Kind 1. oder 2. Wagenklasse
- SchöneFahrtTicket NRW Erwachsene
- SchöneFahrtTicket NRW Kind
- SchöneReiseTicket Rad Einzelfahrt

Fahrausweise für Hin- und Rückfahrt

- SchöneReiseTicket Hin- & Rück Erwachsene 1. oder 2. Wagenklasse
- SchöneReiseTicket Hin- & Rück Kind 1. oder 2. Wagenklasse
- SchöneReiseTicket Rad Hin- & Rück

Fahrausweise für 1 Tag

- SchönerTagTicket NRW Single
- SchönerTagTicket NRW 5 Personen

Fahrausweise für 1 Kalenderwoche

- SchöneWocheTicket 1. oder 2. Wagenklasse

Fahrausweise für 1 Kalendermonat

- SchönerMonatTicket 1. oder 2. Wagenklasse
- SchönerMonatTicket Azubi (für Schüler und Auszubildende) 2. Wagenklasse

Fahrausweise im Abonnement

- SchönerMonatTicket Abo 1. oder 2. Wagenklasse
- SchönerMonatTicket Azubi Abo (für Schüler und Auszubildende) 2. Wagenklasse

Fahrausweise für 1 Kalenderjahr

- SchönesJahrTicket NRW

Fahrausweise für spezielle Fahrgastgruppen

- SchöneReiseTicket Gruppe Einzelfahrt 1. oder 2. Wagenklasse
- SchöneReiseTicket Gruppe Hin- & Rück 1. oder 2. Wagenklasse
- SchöneFerienTicket NRW Osterferien
- SchöneFerienTicket NRW Sommerferien
- SchöneFerienTicket NRW Herbstferien
- SchöneFerienTicket NRW Winterferien

Kooperationsvertrag

über den NRW-Tarif

- Anlage 2a -

Beförderungsbedingungen

NRW Beförderungsbedingungen für den ÖPNV

- (1) Grundlagen
- (2) Geltungsbereich
- (3) Rechte und Pflichten des Fahrgastes
 - (3.1) Rechte des Fahrgastes
 - (3.2) Pflichten des Fahrgastes
- (4) Ausschluss von der Beförderung
- (5) Rechte des Verkehrsunternehmens
 - (5.1) Verunreinigungen von Fahrzeugen und Betriebsanlagen
 - (5.2) Missbrauch von Nothilfemitteln
 - (5.3) Rauchen in Fahrzeugen und auf Bahnsteigen
- (6) Pflichten des Verkehrsunternehmens
- (7) Fahrausweise, deren Vertrieb und Gültigkeit
 - (7.1) Fahrpreise, Fahrausweise
 - (7.2) Zahlungsmittel
 - (7.3) Ungültige Fahrausweise
 - (7.4) Erhöhtes Beförderungsentgelt
- (8) Fahrpreiserstattung
- (9) Mitnahme von Sachen und Tieren
 - (9.1) Sachen
 - (9.2) Fahrradmitnahme
 - (9.3) Tiere
- (10) Fundsachen
- (11) Haftung
- (12) Verjährung
- (13) Ausschluss von Ersatzansprüchen
- (14) Gerichtsstand

(1) Grundlagen

Die Beförderungsbedingungen regeln das Zusammenspiel zwischen Verkehrsunternehmen und Fahrgästen, ihre jeweiligen Rechte und Pflichten sowie die Benutzungsmöglichkeiten der öffentlichen Verkehrsmittel. Die Beförderungsbedingungen werden durch separate Tarifbestimmungen ergänzt, in denen weitere Regelungen zu Tickets und Tarifen festgeschrieben sind. Beförderungsbedingungen und Tarifbestimmungen gelten zusammen.

Mit dem Betreten eines Fahrzeugs bzw. dem Betreten der Betriebsanlagen der Verkehrsunternehmen akzeptiert der Fahrgast die Beförderungsbedingungen und Tarifbestimmungen als Bestandteil des Beförderungsvertrages.

(2) Geltungsbereich

Die Beförderungsbedingungen gelten für die Beförderung von Personen, Sachen und Tieren auf allen Linien der Verkehrsunternehmen, die in den folgenden Verkehrsverbünden/-gemeinschaften zusammengeschlossen sind:

- Verkehrsverbund Rhein-Ruhr GmbH (VRR),
- Verkehrsverbund Rhein-Sieg GmbH (VRS),
- Aachener Verkehrsverbund GmbH (AVV),
- Verkehrsgemeinschaft Ruhr-Lippe GbR (VRL),
- Verkehrsgemeinschaft Münsterland GbR (VGM),

- OWL Verkehr GbR (OWL V),
- Verkehrs-Servicegesellschaft Paderborn/Höxter mbH (VPH),
- Verkehrsgemeinschaft Westfalen-Süd (VGWS),
- Verkehrsgemeinschaft Niederrhein (VGN)
- sowie der SPNV-Unternehmen,

soweit es sich um verbundraumüberschreitende Fahrten mit dem Nahverkehr im Rahmen des NRW-Tarifs handelt. Für Fahrten im Rahmen der jeweiligen Verbundtarife wird auf die im wesentlichen inhaltsgleichen Beförderungsbedingungen der Verbünde verwiesen.

(3) Rechte und Pflichten des Fahrgastes

(3.1) Rechte des Fahrgastes

- (1) Der Fahrgast hat einen Anspruch auf Beförderung, wenn nach den gesetzlichen Bestimmungen eine Beförderungspflicht besteht bzw. er einen gültigen Fahrausweis vorzeigen kann. Die Angaben auf dem Fahrschein bzw. beim elektronischen Ticket die auf dem Chip befindlichen Angaben sind maßgeblich für die Beförderung. Ein Anspruch auf einen Sitzplatz besteht grundsätzlich nicht.
- (2) Rechtsbeziehungen, die sich aus einer Beförderung ergeben, kommen nur mit den Verkehrsunternehmen zustande, deren Verkehrsmittel der Fahrgast benutzt. Beschwerden richten Fahrgäste daher an die Verwaltung des jeweiligen Verkehrsunternehmens.
- (3) Bei Beanstandungen des Fahrausweises oder des Wechselgeldes sollte sich der Fahrgast direkt an das Betriebspersonal (in der Folge Personal genannt) im Fahrzeug oder vor Ort wenden, um die Sachlage zu klären.

(3.2) Pflichten des Fahrgastes

- (1) Jeder Fahrgast muss sich bei der Benutzung der Betriebsanlagen und der Fahrzeuge so verhalten, wie es die Sicherheit und Ordnung des Betriebes, seine eigene Sicherheit und die Rücksicht auf andere Personen erfordern.
- (2) Dabei müssen die Fahrgäste den Anweisungen des Personals grundsätzlich Folge leisten. So kann das Personal Fahrgäste beispielsweise auf bestimmte Wagen verweisen, wenn dies aus betrieblichen Gründen oder zur Erfüllung der Beförderungspflicht notwendig ist.
- (3) Schwerbehinderte, in der Gehfähigkeit Beeinträchtigte, ältere oder gebrechliche Personen, werdende Mütter und Fahrgäste mit kleinen Kindern benötigen Sitzplätze: Bei Bedarf müssen andere Fahrgäste aufstehen. Mitgeführte Kinderwagen, Fahrräder und andere Sachen sind zu beaufsichtigen bzw. so zu sichern, dass andere Fahrgäste nicht gefährdet oder belästigt werden.

(4) Ausschluss von der Beförderung

- (1) Die Verkehrsunternehmen können Personen, die eine Gefahr für die Sicherheit oder Ordnung des Betriebes oder auch für andere Fahrgäste darstellen, von der Beförderung ausschließen.
- (2) Kinder unter 6 Jahren müssen, wenn sie nicht bereits eine Schule besuchen, von einem Erwachsenen oder einem anderen Kind begleitet werden, das mindestens 6 Jahre alt ist.

(5) Rechte des Verkehrsunternehmens**(5.1) Verunreinigungen von Fahrzeugen und Betriebsanlagen**

- (1) Wenn der Fahrgast ein Fahrzeug verschmutzt oder die Betriebsanlagen verunreinigt, kann das Verkehrsunternehmen ein Reinigungs- bzw. Instandhaltungsentgelt in Höhe von 20,00 Euro verlangen. Ist der Schaden höher, kann das Verkehrsunternehmen weitergehende Ansprüche geltend machen. Dem Fahrgast bleibt dabei der Nachweis möglich, dass kein oder ein geringerer Schaden entstanden ist.

(5.2) Missbrauch von Nothilfemitteln

- (1) Der Fahrgast darf die Notbremse oder andere Sicherungseinrichtungen nur dann betätigen, wenn Gefahr für seine Sicherheit, die Sicherheit anderer oder des Fahrzeugs bzw. der Betriebsanlagen besteht. Bei Missbrauch muss er einen Betrag in Höhe von 30,00 Euro, im Bereich des Schienenpersonennahverkehrs von 200,00 Euro zahlen; weitergehende Ansprüche bleiben davon unberührt.

(5.3) Rauchen in Fahrzeugen und auf Bahnsteiganlagen

- (1) Das Rauchen ist nur in besonders gekennzeichneten Fahrzeugen und in den Raucherbereichen von Bahnsteiganlagen erlaubt. Raucht ein Fahrgast dort, wo es ausdrücklich nicht erlaubt ist, wird ihn das Personal zunächst darauf aufmerksam machen.
- (2) Falls der Fahrgast trotz eines solchen Hinweises weiterhin raucht, kann das Personal einen Betrag in Höhe von 15,00 Euro verlangen.

(6) Pflichten des Verkehrsunternehmens

- (1) Das Verkehrsunternehmen ist im Rahmen des Personenbeförderungsgesetzes bzw. des Allgemeinen Eisenbahngesetzes und der auf diesen Grundlagen erlassenen Rechtsvorschriften sowie des durch den Fahrplan definierten Leistungsangebotes zur Beförderung von Fahrgästen verpflichtet – es sei denn, die Beförderung wird durch Umstände verhindert, die das Verkehrsunternehmen nicht abwenden und denen es nicht abhelfen kann.
- (2) Darüber hinaus kann das Verkehrsunternehmen Fahrgäste in solchen Fällen von der Beförderung ausschließen, die in den vorliegenden Beförderungsbedingungen gesondert erwähnt sind.

(7) Fahrausweise, deren Vertrieb und Gültigkeit**(7.1) Fahrpreise, Fahrausweise**

- (1) Fahrausweise werden im Namen und auf Rechnung der Verkehrsunternehmen, die sich in den unter 2 genannten Verkehrsverbünden/-gemeinschaften zusammengeschlossen haben, und der SPNV-Unternehmen verkauft.
- (2) Beim Einsteigen muss der Fahrgast einen für die gesamte Fahrt gültigen Fahrausweis haben. Falls nicht, muss er diesen unverzüglich und unaufgefordert lösen. Auf Bahnhöfen und Haltestellen der DB AG werden Fahrausweise grundsätzlich aus Fahrausweisautomaten verkauft. Ein Fahrausweisverkauf in den Zügen der DB AG ist nur dort möglich, wo mobile Fahrausweisautomaten eingesetzt werden; ansonsten ist er ausgeschlossen.

- (3) Tickets mit dem Hinweis „nur gültig mit Entwerteraufdruck“ werden für die Fahrt erst durch die Entwertung gültig. Beim Einsteigen sollte der Fahrausweis grundsätzlich entwertet sein. Falls nicht, muss der Fahrgast dem Personal seinen Fahrausweis sofort und unaufgefordert aushändigen, damit dieser entwertet werden kann. In Fahrzeugen mit Entwertern muss der Fahrgast den Fahrausweis unverzüglich selbst entwerten und sich davon überzeugen, dass der Aufdruck auch richtig aufgebracht wurde. In den Fahrzeugen der DB AG können Fahrausweise nicht entwertet werden. Abweichungen hiervon werden durch Aushänge bekannt gegeben.
- (4) Der Fahrausweis muss so lange aufbewahrt werden, bis die Fahrt endet. Das Personal kann den Fahrgast jederzeit dazu auffordern, den Fahrausweis zur Kontrolle vorzuzeigen – der Fahrgast ist verpflichtet, dieser Aufforderung zu folgen.
- (5) Der Fahrgast kann von der Beförderung ausgeschlossen werden, wenn er der Aufforderung des Personals nicht nachkommt, den Fahrausweis vorzuzeigen, ein erhöhtes Beförderungsentgelt zu zahlen oder die hierfür notwendigen Angaben zu machen. Das gleiche gilt, wenn ihm angeboten wird, einen Fahrausweis nachzulösen, und er dieses ablehnt. Dabei muss das Personal die Umstände des jeweiligen Einzelfalls prüfen und dafür Sorge tragen, dass insbesondere junge oder ältere Fahrgäste sowie hilflose Personen danach keinen Gefahren ausgesetzt sind.
- (6) Der Fahrgast muss dem vor Ort erreichbaren Personal Beanstandungen des Fahrausweises sofort mitteilen. Das Verkehrsunternehmen ist ansonsten nicht verpflichtet, spätere Beanstandungen zu berücksichtigen.

(7.2) Zahlungsmittel

- (1) Das Personal ist nicht verpflichtet, Geldscheine über 10,00 Euro zu wechseln oder erheblich beschädigte Geldscheine und Münzen anzunehmen.
- (2) Wenn das Personal Geldscheine über 10,00 Euro nicht wechseln kann, wird es dem Fahrgast eine Quittung über den ausstehenden Betrag ausstellen. Der Fahrgast kann das Wechselgeld dann – unter Vorlage der Quittung – bei der Verwaltung des jeweiligen Verkehrsunternehmens abholen. Ist der Fahrgast mit dieser Regelung nicht einverstanden, kann er die Fahrt nicht antreten bzw. muss sie abbrechen.

(7.3) Ungültige Fahrausweise

- (1) Fahrausweise sind ungültig, wenn sie gegen die Vorschriften der Beförderungsbedingungen oder der Tarifbestimmungen verstoßen bzw. entgegen den Vorschriften eingesetzt werden.
- (2) Das gilt auch für Fahrausweise, die
 - a) nicht vorschriftsmäßig ausgefüllt sind und trotz Aufforderung des Personals nicht ausgefüllt werden,
 - b) nicht mit einer gültigen Wertmarke – falls erforderlich – versehen sind,
 - c) zerrissen, zerschnitten oder sonst stark beschädigt, stark verschmutzt oder unleserlich sind, so dass sie nicht mehr geprüft werden können,
 - d) eigenmächtig erstellt oder geändert sind,
 - e) von Nichtberechtigten benutzt werden,
 - f) zu anderen als den zulässigen Fahrten benutzt werden,
 - g) wegen Zeitablaufs oder aus anderen Gründen verfallen bzw. gesperrt sind,
 - h) ohne das ggf. erforderliche Lichtbild benutzt werden,
 - i) gesperrt oder als ungültig gekennzeichnet sind (elektronisches Ticket).
- (3) Das Personal kann ungültige Fahrausweise einziehen, das Fahrgeld wird in solchen Fällen nicht erstattet.

- (4) Fahrausweise, die nur in Verbindung mit einem bestimmten Ausweis gelten, können vom Personal eingezogen werden, wenn der Fahrgast diesen Ausweis nicht vorzeigen kann. Fahrausweise, die auf eine bestimmte Person ausgestellt sind, gelten nur in Verbindung mit einem amtlichen Ausweis mit Lichtbild. Dies gilt nicht für übertragbare Fahrausweise.
- (5) Wenn das Personal den Fahrausweis einzieht, erhält der Fahrgast darüber eine schriftliche Bestätigung.
- (6) Wird ein Fahrausweis zu Unrecht eingezogen, erstattet das Verkehrsunternehmen dem Fahrgast den Preis für den neu gelösten Fahrausweis sowie eventuelle Mehrkosten für die Benutzung öffentlicher Verkehrsmittel, einschließlich einfacher Portoauslagen. Der Fahrgast muss dem Verkehrsunternehmen die entsprechenden Fahrausweise vorlegen bzw. zuschicken. Ein zu Unrecht eingezogener Fahrausweis wird zurückgegeben, wenn der Fahrgast ihn noch für weitere Fahrten verwenden kann. Weitere Ersatzansprüche, insbesondere für Zeitverlust oder Verdienstausfall, sind ausgeschlossen.

(7.4) Erhöhtes Beförderungsentgelt

- (1) Ein Fahrgast muss dann ein erhöhtes Beförderungsentgelt zahlen, wenn er
 - a) keinen gültigen Fahrausweis hat – und zwar auch dann, wenn er den entsprechenden Fahrausweis zwar besitzt oder gekauft hat, ihn bei einer Kontrolle jedoch nicht vorzeigen kann,
 - b) den Fahrausweis nicht oder nicht sofort entwertet hat oder entwerten ließ,
 - c) den Fahrausweis bei Kontrollen nicht vorzeigt oder dem Personal aushändigt.
- (2) Das erhöhte Beförderungsentgelt beträgt 40,00 Euro. Das Verkehrsunternehmen kann weitergehende Ansprüche geltend machen, wenn der Fahrgast einen ungültigen Zeitfahrausweis benutzt hat. Eine Verfolgung im Straf- oder Bußgeldverfahren bleibt von der Zahlung eines erhöhten Beförderungsentgeltes unberührt.
- (3) Der Fahrgast muss kein erhöhtes Beförderungsentgelt zahlen, wenn er sich aus Gründen, die außerhalb seiner Verantwortung liegen, keinen Fahrschein beschaffen bzw. diesen nicht entwerten konnte. In Zweifelsfällen liegt die Nachweispflicht beim Fahrgast.
- (4) Kann der Fahrgast nachweisen, dass er zum Zeitpunkt der Kontrolle einen gültigen persönlichen Zeitfahrausweis besessen hat, wird statt des erhöhten Beförderungsentgeltes in Höhe von 40,00 Euro nur ein Betrag in Höhe von 7,00 Euro fällig. Den Nachweis über den gültigen Fahrausweis muss der Fahrgast innerhalb von 14 Tagen ab dem Tag der Kontrolle bei der Verwaltung des Verkehrsunternehmens erbringen. Dem Verkehrsunternehmen ist es freigestellt, auch weniger als 7,00 Euro zu verlangen.

(8) Fahrpreiserstattung

- (1) Der Preis für unbenutzte Fahrausweise wird auf Antrag gegen Vorlage des Fahrausweises erstattet. Der Fahrgast muss dabei den Nachweis erbringen, dass er den Fahrausweis nicht benutzt hat. Ein bereits entwerteter Fahrausweis gilt als benutzt.
- (2) Wird ein Zeitfahrausweis während seiner Geltungsdauer nicht oder nur teilweise benutzt, so wird das Beförderungsentgelt auf Antrag und gegen Vorlage der Kundenkarte und der Wertmarke anteilig erstattet. Eine Erstattung kann dabei nur erfolgen, wenn die Zeitkarte dem entsprechenden Verkehrsunternehmen zurückgegeben oder dort hinterlegt wird. Maßgeblich für die Erstattung ist der Tag der Rückgabe bzw. der Hinterlegung oder das Datum des Poststempels, wenn der Fahrgast

den Fahrschein per Post schickt. Ein früherer Zeitpunkt kann nur bei persönlichen, nicht übertragbaren Zeitfahrausweisen berücksichtigt werden, wenn die Bescheinigung eines Arztes, eines Krankenhauses oder einer Krankenkasse über Krankheit, Unfall oder Tod des Fahrgastes vorgelegt wird.

- (3) Je Benutzungstag werden von dem Preis des Zeitfahrausweises abgezogen:
 - bei einem Zeitfahrausweis mit monatlicher Geltungsdauer 5%
 - bei einem Zeitfahrausweis mit wöchentlicher Geltungsdauer 25%.
- (4) Anträge nach 8.1 und 8.2 sind unverzüglich, spätestens jedoch innerhalb eines Monats nach Ablauf der Geltungsdauer des Fahrausweises bei der Verwaltung des Verkehrsunternehmens zu stellen.
- (5) Von dem zu erstattenden Betrag behält das Verkehrsunternehmen ein Bearbeitungsentgelt in Höhe von 2,00 Euro –soweit es sich um ein Unternehmen der DB AG handelt von 15,00 Euro - sowie ggf. eine Überweisungsgebühr ein. Das Bearbeitungsentgelt und die Überweisungsgebühr werden nicht abgezogen, wenn die Erstattung auf Grund von Umständen beantragt wird, die das Verkehrsunternehmen zu vertreten hat.
- (6) Für Zeitfahrausweise, die vor dem ersten Geltungstag zurückgegeben werden bzw. umgetauscht werden, wird kein Bearbeitungsentgelt erhoben. Fahrgeld für verlorene oder abhanden gekommene Fahrausweise wird nicht erstattet.
- (7) Eine Erstattung von Fahrgeld bei Nichtausnutzung von übertragbaren Zeitfahrausweisen ist rückwirkend nicht möglich.
- (8) Wird ein Fahrgast von der Beförderung ausgeschlossen, hat er keinen Anspruch auf Erstattung. Eine Ausnahme besteht dann, wenn der Fahrgast wegen einer ansteckenden Krankheit nicht befördert wurde.

(9) Mitnahme von Sachen und Tieren

(9.1) Sachen

- (1) Der Fahrgast darf Sachen mitnehmen, wenn dadurch die Sicherheit und Ordnung des Betriebs nicht gefährdet werden. Andere Fahrgäste dürfen durch die Mitnahme ebenfalls weder gefährdet noch belästigt werden. Der Fahrgast muss seine Sachen dementsprechend unterbringen und beaufsichtigen. Dabei dürfen die Gegenstände keinen eigenen Sitzplatz blockieren. Der Fahrgast haftet für jeden Schaden, der durch die Mitnahme der Sachen verursacht wird.
- (2) Von der Beförderung ausgeschlossen sind gefährliche Stoffe und gefährliche Gegenstände, insbesondere
 - a) explosionsfähige, leicht entzündliche, radioaktive, übel riechende oder ätzende Stoffe,
 - b) unverpackte oder ungeschützte Sachen, durch die Fahrgäste verletzt werden können,
 - c) Gegenstände, die über die Wagenumgrenzung hinausragen.
- (3) Das Personal entscheidet im Einzelfall, ob Sachen zur Beförderung zugelassen werden und an welcher Stelle sie unterzubringen sind. Vermutet das Personal, dass sich in einem Gepäckstück oder Frachtgut gefährliche Stoffe befinden, so kann es vom Fahrgast Angaben zum Inhalt verlangen. Verweigert der Fahrgast die Auskunft, so wird das Gepäckstück von der Beförderung ausgeschlossen.
- (4) Das Personal muss alle Möglichkeiten ausschöpfen, damit Kinderwagen und Rollstuhlfahrer mitgenommen werden können. Dabei bleibt dem Personal die letzte Entscheidung über Mitnahmemöglichkeiten und Unterbringung vorbehalten.
- (5) Ein Anspruch auf die Beförderung von Sachen besteht nicht.

(9.2) Fahrradmitnahme

- (1) Fahrräder werden dann befördert, wenn im Fahrzeug geeignete Abstellmöglichkeiten bestehen bzw. wenn die Platzsituation dies zulässt:
 - a) Im Bus dürfen Fahrräder nur auf dem Platz für Kinderwagen oder im hinteren Mittelgang abgestellt werden.
 - b) In Bahnen und Zügen werden die Fahrräder nur in den dafür mit einem Fahrradsymbol gekennzeichneten Stauräumen und im Einstiegsbereich befördert.
- (2) Sind die vorgesehenen Rad-Stellplätze eines Fahrzeugs besetzt, können weitere Fahrgäste mit Fahrrädern nicht mehr zusteigen. Fahrgäste mit Kinderwagen und Rollstuhlfahrer haben jederzeit Vorrang vor Radfahrern.
- (3) Jeder Fahrgast darf nur ein Fahrrad mitnehmen und muss dieses selbst ein- und ausladen. Kinder bis einschließlich 6 Jahren, die ein Fahrrad mitnehmen wollen, müssen von einem Erwachsenen begleitet werden. Fahrräder mit Hilfsmotor und Konstruktionen, die von ihren Abmessungen her nicht zur Mitnahme geeignet sind, sind von der Beförderung grundsätzlich ausgeschlossen.
- (4) Je nach Region kann es Einschränkungen bei den Nutzungszeiten geben; die genauen Zeiten können Fahrgäste den Informationen bzw. Aushängen der Verkehrsunternehmen vor Ort entnehmen.
- (5) Dem Personal ist die Entscheidung vorbehalten, ob noch Platz zur Verfügung steht.
- (6) Der Fahrgast ist verpflichtet, sein Fahrrad so zu sichern, dass es keine Gefahr für die Sicherheit oder Ordnung im Fahrzeug darstellt. Darüber hinaus muss der Fahrgast Sorge dafür tragen, dass es durch sein Rad zu keinen Beschädigungen des Fahrzeugs kommt bzw. dass andere Fahrgäste nicht gefährdet oder beschmutzt werden. Für entstehende Schäden haftet der Fahrgast.
Ein Anspruch auf Fahrradbeförderung besteht nicht.

(9.3) Tiere

- (1) Fahrgäste können, ohne hierauf einen Rechtsanspruch zu haben, Tiere mitnehmen, wenn dadurch die Sicherheit und Ordnung des Betriebes nicht gefährdet ist und andere Fahrgäste nicht belästigt werden.
- (2) Hunde bedürfen grundsätzlich der Aufsicht durch eine geeignete Person. Sie müssen kurz angeleint werden. Hunde, die Mitreisende gefährden können, müssen zudem einen Maulkorb tragen.
- (3) Hunde dürfen nicht auf Sitzplätzen untergebracht werden, sonstige Tiere dürfen nur in geeigneten Behältern mitgenommen werden, die ebenfalls keine Sitzplätze blockieren dürfen.
- (4) Blindenführhunde, die einen Blinden begleiten, sind immer zur Beförderung zugelassen.

(10) Fundsachen

- (1) Der Fahrgast muss Fundsachen aus Fahrzeugen oder von Betriebsanlagen unverzüglich dem Personal übergeben.
- (2) Fundsachen, von denen unter Umständen eine Gefährdung für die Sicherheit ausgeht, können entsprechend kontrolliert bzw. zuständigen Stellen übergeben werden. Über Fundsachen, deren Aufbewahrung nicht zumutbar ist (z.B. leicht verderbliche Sachen), kann das Unternehmen frei verfügen.

- (3) Sonstige Fundsachen liegen im Fundbüro zur Abholung bereit. Beansprucht ein Kunde die Fundsache, muss er glaubhaft machen, dass diese sein Eigentum ist. Der Kunde erhält die Fundsache dann zurück. Das Verkehrsunternehmen kann für das Aufbewahren einen Betrag von bis zu 15,00 Euro erheben.
Bei Rücksendung kann der Verpackungs- und Versandkostenaufwand berechnet werden.
- (4) Fundsachen werden sechs Wochen aufbewahrt, nach Ablauf der Zeit werden sie nach vorheriger Bekanntmachung versteigert.
- (5) Das Personal kann dem Verlierer eine Fundsache auch an Ort und Stelle zurückgeben, wenn dieser glaubhaft machen kann, dass sie ihm gehört.

(11) Haftung

- (1) Das Verkehrsunternehmen haftet für die Tötung oder Verletzung eines Fahrgastes und für Schäden an Sachen, die der Fahrgast an sich trägt oder mit sich führt, nach den allgemein geltenden Bestimmungen. Für Sachschäden haftet das Verkehrsunternehmen gegenüber jeder beförderten Person nur bis zu einem Höchstbetrag von 1.000,00 Euro. Die Begrenzung der Haftung gilt nicht, wenn die Sachschäden auf Vorsatz oder grobe Fahrlässigkeit zurückzuführen sind.
- (2) Die Verkehrsunternehmen haften nicht für Schäden die durch mitgeführte Sachen oder Tiere verursacht werden.

(12) Verjährung

Ansprüche aus dem Beförderungsvertrag verjähren in drei Jahren nach der Entstehung des Anspruchs. Im Übrigen richtet sich die Verjährung nach den allgemeinen Vorschriften.

(13) Ausschluss von Ersatzansprüchen

Abweichungen von Fahrplänen durch Verkehrsbehinderungen, Betriebsstörungen oder -unterbrechungen sowie Platzmangel in den Fahrzeugen begründen keine Ersatzansprüche. Insoweit wird auch keine Gewähr für das Einhalten von Anschlüssen übernommen.

(14) Gerichtsstand

Der ausschließliche Gerichtsstand für alle Streitigkeiten, die sich aus dem Beförderungsvertrag ergeben, ist der Erfüllungsort.

Kooperationsvertrag

über den NRW-Tarif

- Anlage 2b -

Tarifbestimmungen

Stand: 27.01.2005

Tarifbestimmungen für den NRW-Tarif (Stufe 2)

1. Geltungsbereich

1.1. Relationsbezogene Tickets

Relationsbezogene Tickets gelten im kooperationsraumüberschreitenden Verkehr in allen Bussen und Bahnen im Geltungsbereich der Tarife der Verkehrsverbünde und Verkehrsgemeinschaften innerhalb von NRW sowie in allen Zügen des Nahverkehrs (z.B. die Produktklasse C der DB AG: RegionalExpress (RE), RegionalBahn (RB), S-Bahn (S)). Sie gelten nicht, sofern die Fahrt innerhalb des Geltungsbereichs eines Verbund- oder Gemeinschaftstarifes stattfindet, es sei denn, aus den Einzelbestimmungen ergeben sich abweichende Regelungen. Sie gelten ebenfalls nicht außerhalb von NRW, selbst wenn dort ein Verbund- oder Gemeinschaftstarif eines/einer nordrheinwestfälischen Verkehrsverbundes /-gemeinschaft angewendet wird.

Abweichend davon können relationsbezogene Tickets im Transitverkehr zwischen innerhalb von NRW gelegenen Start- und Zielgemeinden/-Städten in Nahverkehrszügen auf den im Anhang 1a dargestellten Streckenabschnitten genutzt werden.

1.2. PauschalPreisTickets

Die PauschalPreisTickets gelten im kooperationsraumüberschreitenden Verkehr für alle Busse und Bahnen im Geltungsbereich der Tarife der Verkehrsverbünde und Verkehrsgemeinschaften in NRW, auch in allen Zügen des Nahverkehrs (z.B. die Produktklasse C der DB AG: RegionalExpress (RE), RegionalBahn (RB), S-Bahn (S)). Hiervon abweichende Regelungen können im Fahrplan oder per Aushang bekannt gegeben werden. Die Tickets gelten grundsätzlich nicht in den Zügen des Fernverkehrs (z.B. D, EC, IC, ICE, Auto- oder Sonderzüge, Nachtreisezüge).

Über den oben genannten Geltungsbereich hinaus gelten die Tickets in Nahverkehrszügen auf den im Anhang 1b genannten Streckenabschnitten.

2. Tarifsysteem

2.1 Relationsbezogene Tickets

Die Fahrpreisbildung erfolgt auf Basis der im Schienenpersonennahverkehr zurückgelegten Entfernung und beinhaltet die Leistungen des ÖSPV (Nutzung von Verbundverkehrsmitteln mit Ausnahme des SPNV) am Start und Ziel der Reise. Hier gelten die Tickets jeweils von der/bis zur ersten/letzten Haltestelle der Start- bzw. Ziel- Stadt/Gemeinde.

2.2. PauschalPreisTickets

Es werden Tarifangebote zu entfernungsunabhängigen Pauschalpreisen für den gesamten Geltungsbereich nach Ziffer 1.2. angeboten.

3. Tickets des NRW-Tarifes

3.1. Relationsbezogene Tickets

3.1.1. Relationsbezogene Tickets mit beschränkter Fahrtenzahl

- SchöneReiseTicket Einzelfahrt 1. oder 2. Wagenklasse
- SchöneReiseTicket Hin- & Rück 1. oder 2. Wagenklasse
- SchöneReiseTicket Rad Einzelfahrt
- SchöneReiseTicket Rad Hin- & Rück
- SchöneReiseTicket Gruppe Einzelfahrt 1. oder 2. Wagenklasse
- SchöneReiseTicket Gruppe Hin- & Rück 1. oder 2. Wagenklasse
- AnschlussTicket Einzelfahrt 1. oder 2. Wagenklasse

- AnschlussTicket Hin- & Rück 1. oder 2. Wagenklasse

3.1.2. Relationsbezogene Tickets mit unbeschränkter Fahrtenzahl

- SchöneWocheTicket 1. oder 2. Wagenklasse
- SchönerMonatTicket 1. oder 2. Wagenklasse
- SchönerMonatTicket Abo (im Abonnement) 1. oder 2. Wagenklasse
- SchönerMonatTicket Azubi (für Schüler und Auszubildende) 2. Wagenklasse
- SchönerMonatTicket Azubi Abo (für Schüler und Auszubildende im Abonnement) 2. Wagenklasse

3.2 PauschalPreisTickets 2. Wagenklasse

3.2.1. PauschalPreisTickets mit beschränkter Fahrtenzahl

- SchöneFahrtTicket NRW

3.2.2. PauschalPreisTickets mit unbeschränkter Fahrtenzahl

- SchönerTagTicket NRW Single
- SchönerTagTicket NRW 5 Personen
- SchönesJahrTicket NRW
- SchöneFerienTicket NRW

4. Einzelbestimmungen

4.1. Relationsbezogene Tickets

4.1.1. Relationsbezogene Tickets mit beschränkter Fahrtenzahl

4.1.1.1. SchöneReiseTicket Einzelfahrt

SchöneReiseTickets Einzelfahrt gelten für eine Fahrt entsprechend dem aufgedruckten Reiseweg (Quell-Stadt/Gemeinde bzw. Quell-Bahnhof/Haltepunkt – ggf. Via-Streckenpunkte – Ziel-Bahnhof//Haltepunkt – Ziel-Stadt/Gemeinde).

Sie berechtigen zur Nutzung des ÖPNV für **eine** Zielfahrt zum Bahnhof in der Start- und **eine** Zielfahrt vom Bahnhof in der Ziel-Stadt/Gemeinde zum endgültigen Ziel, auch wenn dazu ein Umsteigen nötig ist.

Verfügt die Start- oder Ziel-Stadt/Gemeinde nicht über einen Bahnhof, ist die direkte Fahrt zum/vom verkehrsüblich nächstgelegenen Bahnhof zugelassen. Eine Übersicht über die einem Bahnhof zugeordneten Städte/Gemeinden ist dem Anhang 3 zu entnehmen.

Umweg-, Rund- und Rückfahrten sind nicht gestattet. SchöneReiseTickets Einzelfahrt sind nach Entwertung bzw. Fahrtantritt nicht übertragbar. Sie gelten nur mit Entwerteraufdruck bzw. an dem auf dem Ticket angegebenen Tag bis Betriebsschluss (im Schienenverkehr bis 3:00 Uhr des Folgetages). Für die Nutzung der 1. Klasse der Eisenbahnverkehrsunternehmen (EVU) gilt Ziffer 11.

Für Kinder von 6 bis einschließlich 14 Jahren werden SchöneReiseTickets Einzelfahrt Kinder zum ermäßigten Preis angeboten.

4.1.1.2. SchöneReiseTicket Hin- & Rück

SchöneReiseTickets Hin- & Rück gelten für die Hin- und Rückfahrt am 1. Geltungstag und am Folgetag bis Betriebsschluss (im Schienenverkehr bis 3:00 Uhr des Folgetages). Es sei denn, auf dem Ticket ist ein Datum zur Rückfahrt aufgedruckt. Dieses Datum liegt innerhalb von einem Monat nach dem ersten Geltungstag. Die Bestimmungen für SchöneReiseTickets Einzelfahrt nach Nr. 4.1.1.1. gelten sinngemäß.

Für Kinder von 6 bis einschließlich 14 Jahren werden SchöneReiseTickets Hin- & Rück zum ermäßigten Preis angeboten.

4.1.1.3. SchöneReiseTicket Rad

Für die Mitnahme eines Fahrrades ist für jedes Fahrrad je Fahrt ein SchöneReiseTicket Rad zu lösen. SchöneReiseTickets Rad sind auch als Hin- & RückTickets erhältlich. Näheres zur Fahrradmitnahme ist in den Beförderungsbedingungen geregelt.

4.1.1.4. SchöneReiseTicket Gruppe

Es werden ermäßigte SchöneReiseTickets Gruppe Einzelfahrt und Hin- & Rück angeboten. Als Gruppe gelten gemeinsam reisende Personen von mindestens sechs zahlenden Erwachsenen. Kinder im Alter von 6 bis einschließlich 14 Jahren zählen wie ein ½ Erwachsener. Gruppenreisen sollten bei Gruppen von mehr als 20 Teilnehmern mindestens 7 Tage vor dem Geltungstag angemeldet werden. Bei SchöneReiseTickets Gruppe zur Hin- und Rückfahrt muss die Rückfahrt innerhalb von 2 Monaten nach dem Tag der Hinfahrt angetreten werden. SchöneReiseTickets Gruppe gelten an dem auf dem Ticket zur Hin- sowie gegebenenfalls zur Rückfahrt jeweils angegebenen Geltungstag.

4.1.1.5. AnschlussTicket Einzelfahrt und Hin- & Rück

AnschlussTickets werden als SchöneReiseTickets und als SchöneReiseTickets Hin- & Rück als Anschluss zu Zeitfahrausweisen oder KombiTickets eines/einer Verkehrsverbundes /-gemeinschaft sowie als Anschluss zu relationsbezogenen Tickets mit unbeschränkter Fahrtenzahl (Ziffer 4.1.2. ff) des NRW-Tarifes für kooperationsraumüberschreitende Fahrten ausgegeben. Die Bestimmungen nach Ziffer 4.1.1.1. und 4.1.1.2. gelten sinngemäß.

AnschlussTickets gelten nur in Verbindung mit Zeitfahrausweisen oder KombiTickets eines/einer Verkehrsverbundes/-gemeinschaft sowie mit relationsbezogenen Tickets mit unbeschränkter Fahrtenzahl des NRW-Tarifes.

AnschlussTickets zu Zeitfahrausweisen oder KombiTickets eines/einer Verkehrsverbundes/-gemeinschaft sind in der Regel ab den im Anhang 4 aufgeführten Grenzhalt punkten des/der Verkehrsverbundes /-gemeinschaft zu lösen.

AnschlussTickets können auch für Fahrten innerhalb eines/einer Verkehrsverbundes /-gemeinschaft ausgegeben werden. Diese sind jedoch nicht im Geltungsbereich des/der Verbund- oder Gemeinschaftstarifes erhältlich, in dem diese Fahrt stattfindet. Innerhalb eines Gebietes eines/einer Verkehrsverbundes /-gemeinschaft sind Fahrausweise nach den jeweiligen Tarifen des/der jeweiligen Verkehrsverbundes /-gemeinschaft zu erwerben.

4.1.2. Relationsbezogene Tickets mit unbeschränkter Fahrtenzahl

Relationsbezogene Tickets mit unbeschränkter Fahrtenzahl berechtigen innerhalb der Geltungsdauer zu beliebig häufigen Fahrten auf den vom Kunden vorher festgelegten und auf dem Ticket angegebenen Fahrrelationen (Quell-Stadt/Gemeinde bzw. Quell-Bahnhof/Haltepunkt – ggf. Via-Streckenpunkte – Ziel-Bahnhof/Haltepunkt – Ziel-Stadt/Gemeinde). Sie berechtigen zur Nutzung des ÖPNV in der Start- und in der Ziel-Stadt/Gemeinde sowie zu allen im Anhang 3 den jeweiligen Bahnhöfen zugeordneten Städten/Gemeinden.

Der Inhaber eines persönlichen relationsbezogenen Tickets mit unbeschränkter Fahrtenzahl hat sich auf Verlangen des Personals auszuweisen.

4.1.2.1. SchöneWocheTicket

SchöneWocheTickets gelten für die eingetragene Kalenderwoche von Montag bis zum ersten Werktag der Folgewoche bis Betriebsschluss (im Schienenverkehr bis 3:00 Uhr des Folgetages) und sind nicht übertragbar. Als erste Kalenderwoche eines Jahres gilt die Woche, in die mindestens 4 der ersten 7 Januartage fallen. Sie sind auf die jeweilige Person ausgestellt und sind nicht übertragbar.

SchöneWocheTickets werden auch für die 1. Klasse der EVU angeboten, für die einmalige Nutzung der 1. Klasse gilt Ziffer 11.

4.1.2.2. SchönerMonatTicket

SchönerMonatTickets gelten für den eingetragenen Kalendermonat bis zum ersten Werktag des folgenden Monats bis Betriebsschluss (im Schienenverkehr bis 3:00 Uhr des Folgetages). Ist dieser ein Samstag, gelten die Tickets bis zum nächstfolgenden Werktag bis Betriebsschluss (im Schienenverkehr bis 3:00 Uhr des Folgetages). SchönerMonatTickets sind frei übertragbar.

Sie berechtigen montags bis freitags in der Zeit von 19 Uhr bis Betriebsschluss (im Schienenverkehr bis 3:00 Uhr des Folgetages) sowie an Samstagen, Sonntagen und gesetzlichen Feiertagen ganztägig zur Mitnahme einer weiteren Person über 14 Jahren und bis zu 3 Kindern von 6 bis einschließlich 14 Jahren. SchönerMonatTickets werden auch für die 1. Klasse der EVU angeboten, für die einmalige Nutzung der 1. Klasse gilt Ziffer 11.

SchönerMonatTickets werden übergangsweise von der DB AG auch mit flexiblem Geltungsbeginn mit einer Geltungsdauer von einem Monat ausgegeben. Sie können mit Gültigkeit von jedem Tag an ausgestellt werden und gelten über den auf dem Ticket angegebenen letzten Geltungstag hinaus bis zum nächstfolgenden Werktag bis Betriebsschluss (im Schienenverkehr bis 3:00 Uhr des Folgetages).

4.1.2.3. SchönerMonatTicket im Abonnement

SchönerMonatTickets werden auch im Abonnement ausgegeben. Der Kunde ermächtigt das ausgebende Verkehrsunternehmen mit einem „Bestellschein für ein SchönerMonatTickets im Abonnement“, das Fahrgeld monatlich im Voraus – mindestens für die Dauer von 12 Monaten – von einem in Deutschland geführten Girokonto abzubuchen. Bestellscheinvordrucke sind bei den Verkaufsstellen der Verkehrsunternehmen erhältlich. Näheres regelt Anhang 2. Im Übrigen gelten die Bestimmungen für SchönerMonatTickets nach Ziffer 4.1.2.2.. SchönerMonatTicket im Abonnement werden auch für die 1. Klasse der EVU angeboten, für die einmalige Nutzung der 1. Klasse gilt Ziffer 11.

4.1.2.4. SchönerMonatTicket für Auszubildende**4.1.2.4.2. Gültigkeit**

SchönerMonatTickets für Auszubildende sind nicht übertragbar und nur gültig in Verbindung mit einem Ausweis mit Lichtbild, beginnend für Auszubildende über 15 Jahre. SchönerMonatTickets für Auszubildende gelten für den eingetragenen Kalendermonat bis zum ersten Werktag des folgenden Monats bis Betriebsschluss (im Schienenverkehr bis 3:00 Uhr des Folgetages). Ist dieser ein Samstag, gelten die Tickets bis zum nächstfolgenden Werktag bis Betriebsschluss (im Schienenverkehr bis 3:00 Uhr des Folgetages).

4.1.2.4.1. Berechtigte

Zur Nutzung von SchönerMonatTicket für Auszubildende sind berechtigt:

1. Kinder ab 6 Jahren zum Besuch von Kindergärten,
2. alle schulpflichtigen Personen bis einschließlich 14 Jahre,
3. Personen ab 15 Jahre, die zu einer der folgenden Gruppen gehören:
 - a) Schüler und Studenten öffentlicher, staatlich genehmigter oder staatlich anerkannter privater
 - allgemeinbildender Schulen
 - berufsbildender Schulen,
 - Einrichtungen des zweiten Bildungsweges,
 - Hochschulen, Akademien,
 - Fachhochschulen für öffentliche Verwaltung
 mit Ausnahme der Verwaltungsakademien, Volks- und Landvolkshochschulen;
 - b) Personen, die private Schulen oder sonstige Bildungseinrichtungen, die nicht unter Buchstabe a) fallen, besuchen, sofern sie aufgrund des Besuchs dieser Schulen oder

Bildungseinrichtungen von der Berufsschulpflicht befreit sind oder sofern der Besuch dieser Schulen und sonstigen Bildungseinrichtungen nach dem Bundesausbildungsförderungsgesetz förderungsfähig ist;

- c) Personen, die an einer Volkshochschule oder einer anderen Einrichtung der Weiterbildung Kurse zum nachträglichen Erwerb des Hauptschul- oder Realschulabschlusses besuchen;
- d) Personen, die in einem Berufsausbildungsverhältnis im Sinne des Berufsbildungsgesetzes oder in einem anderen Vertragsverhältnis im Sinne des § 19 des Berufsbildungsgesetzes stehen, sowie Personen, die in einer Einrichtung außerhalb der betrieblichen Berufsausbildung im Sinne des § 40 Abs. 3 des Berufsbildungsgesetzes, § 37 Abs. 3 der Handwerksordnung, ausgebildet werden;
- e) Personen, die einen staatlich anerkannten Berufsvorbereitungslehrgang besuchen;
- f) Praktikanten und Volontäre, sofern die Ableistung eines Praktikums oder Volontariats vor, während oder im Anschluss an eine staatlich geregelte Ausbildung oder ein Studium an einer Hochschule nach den für die Ausbildung und Studium geltenden Bestimmungen vorgesehen ist;
- g) Beamtenanwärter des einfachen und mittleren Dienstes sowie Praktikanten und Personen, die durch Besuch eines Verwaltungslehrgangs die Qualifikation für die Zulassung als Beamtenanwärter des einfachen und mittleren Dienstes erst erwerben müssen, sofern sie keinen Fahrkostenersatz von der Verwaltung erhalten;
- h) Teilnehmer an einem freiwilligen sozialen Jahr oder vergleichbaren sozialen Diensten.

4.1.2.4.3. Bestellung eines SchönerMonatTicket für Auszubildende

Der Schüler bzw. Auszubildende muss die Berechtigung zum Erwerb von SchönerMonatTickets für Auszubildende gegenüber dem ausgebenden Verkehrsunternehmen nachweisen. SchönerMonatTickets für Auszubildende werden nur für den Bereich des Schul- bzw. Ausbildungsweges ausgestellt.

4.1.2.4.4. Berechtigungskarte

Ein SchönerMonatTicket für Auszubildende erhält der unter Nr. 4.1.2.4.1. Punkt 3 genannte Personenkreis bei Vorlage einer Bescheinigung der Ausbildungsstätte bzw. des Trägers des sozialen Dienstes in der festgelegten Form (Berechtigungskarte), die durch den Inhaber unterschrieben und mit einem Prüfvermerk des Verkehrsunternehmens versehen ist. Vordrucke sind bei den Verkehrsunternehmen erhältlich. Die Berechtigungskarte gilt längstens ein Jahr.

4.1.2.4.5. Übergang in die 1. Klasse

Der Übergang in die 1. Klasse der EVU ist mit SchönerMonatTickets für Auszubildende generell ausgeschlossen.

4.1.2.5. SchönerMonatTicket für Auszubildende im Abonnement

SchönerMonatTickets für Auszubildende werden auch im Abonnement ausgegeben. Der Kunde oder der Erziehungsberechtigte oder eine andere volljährige Person ermächtigt das ausgebende Verkehrsunternehmen mit einem „Bestellschein für ein SchönerMonatTicket für Auszubildende im Abonnement“, das Fahrgeld monatlich im Voraus – mindestens für die Dauer von 12 Monaten – von einem in Deutschland geführten Girokonto abzubuchen. Bestellscheinvordrucke sind bei den Verkaufsstellen der Verkehrsunternehmen erhältlich. Näheres regelt Anhang 2. Im Übrigen gelten die Bestimmungen für SchönerMonatTickets für Auszubildende sinngemäß.

4.2 PauschalPreisTickets

Die Nutzung der 1. Klasse in Nahverkehrszügen ist mit PauschalPreisTickets generell ausgeschlossen (Ausnahme: SchönesJahrTicket NRW).

4.2.1 PauschalPreisTickets mit beschränkter Fahrtenzahl

4.2.1.1 SchöneFahrtTicket NRW Erwachsene und SchöneFahrtTicket NRW Kinder

SchöneFahrtTickets NRW berechtigen eine Person zu einer Zielfahrt im gesamten Geltungsbereich für fahrplanmäßige Verbindungen von maximal 2 Stunden. Die Entwertung darf bis zu 15 Minuten vor der fahrplanmäßigen Abfahrt erfolgen.

Für Kinder ab 6 Jahre bis einschließlich 14 Jahre werden ermäßigte Tickets ausgegeben.

Die SchöneFahrtTickets NRW sind nicht übertragbar und nur gültig mit aufgedrucktem Geltungsdatum und Uhrzeit oder Entwerteraufdruck. Die SchöneFahrtTickets NRW berechtigen zum Umsteigen. Rund- und Rückfahrten sind nicht gestattet.

Nachträgliche Fahrpreisermäßigungen werden nicht gewährt. Die SchöneFahrtTickets gelten nicht in Verbindung mit anderen Fahrpreisermäßigungen.

SchöneFahrtTickets NRW werden nicht in Zügen des Nahverkehrs verkauft, es sei denn, ein Verkaufsautomat befindet sich im Fahrzeug.

4.2.2. PauschalPreisTickets mit unbeschränkter Fahrtenzahl

4.2.2.1 SchönerTagTicket NRW Single und SchönerTagTicket NRW 5 Personen

SchönerTagTicket NRW Single und SchönerTagTicket NRW 5 Personen berechtigen jeweils montags bis freitags in der Zeit von 9 Uhr vormittags bis Betriebsschluss (im Schienenverkehr bis 3.00 Uhr des Folgetages) sowie samstags, sonntags und an gesetzlichen Feiertagen ganztags zu beliebig häufigen Fahrten im gesamten Geltungsbereich.

SchönerTagTicket NRW Single und SchönerTagTicket NRW 5 Personen sind nicht übertragbar. Die Weitergabe von bereits genutzten Tickets ist nicht gestattet. Sie sind nur gültig am aufgedruckten Geltungsdatum.

Nachträgliche Fahrpreisermäßigungen werden nicht gewährt. SchönerTagTicket NRW Single und SchönerTagTicket NRW 5 Personen gelten nicht in Verbindung mit anderen Fahrpreisermäßigungen.

Für die in Anhang 1b genannten Strecken außerhalb von NRW gelten die Feiertagsregelungen nur dann, wenn in beiden Räumen Feiertag ist. Für Fahrten, die vor Beginn der Geltungsdauer bzw. über den Ablauf der Geltungsdauer von SchönerTagTicket NRW Single und SchönerTagTicket NRW 5 Personen hinaus angetreten bzw. beendet werden, sind zusätzlich gültige Fahrausweise erforderlich.

SchönerTagTicket NRW Single und SchönerTagTicket NRW 5 Personen sowie eventuell erforderliche Vorlauf- und Anschlusstickets (bei Fahrten außerhalb der Geltungsdauer) werden nicht in Zügen des Nahverkehrs verkauft; es sei denn, ein Verkaufsautomat befindet sich im Fahrzeug.

Für die Mitnahme von Fahrrädern sind SchöneReiseTickets Rad gemäß Punkt 4.1.1.3. zu lösen. Die SchöneReiseTickets Rad gelten abweichend davon gemeinsam mit SchönerTagTicket NRW Single und SchönerTagTicket NRW 5 Personen für beliebige Fahrten am jeweiligen Geltungstag.

4.2.2.1.1. SchönerTagTickets NRW Single

Das SchönerTagTicket NRW Single berechtigt eine Person zu beliebig häufigen Fahrten im gesamten Geltungsbereich.

4.2.2.1.2. SchönerTagTicket NRW 5 Personen

Das SchönerTagTicket NRW 5 Personen berechtigt zu beliebig häufigen Fahrten im gesamten Geltungsbereich.

Das Angebot können nutzen:

- bis zu 5 Personen oder
- ein Elternpaar bzw. Großelternpaar oder ein Eltern- bzw. Großelternanteil mit beliebiger Anzahl eigener Kinder bzw. Enkelkinder bis einschließlich 14 Jahren.

Bei gemeinsam reisenden Personen ist die Erweiterung der Gruppengröße und die Veränderung der Zusammensetzung der Gruppe nach Fahrtantritt nicht zugelassen.

4.2.2.2. SchönesJahrTickets NRW

SchönesJahrTickets NRW gelten ab dem ersten Tag eines Kalendermonats (1. Gültigkeitstag) 12 Monate bis zum ersten Werktag des dann folgenden Monats bis Betriebsschluss (im Schienenverkehr bis 3.00 Uhr des Folgetages). Ist dieser ein Samstag, gelten die Tickets bis zum nächstfolgenden Werktag bis Betriebsschluss (im Schienenverkehr bis 3.00 Uhr des Folgetages).

SchönesJahrTickets NRW sind persönliche Tickets und berechtigen zu beliebig häufigen Fahrten im gesamten Geltungsbereich des NRW-Tarifes. Sie berechtigen weiterhin montags bis freitags in der Zeit von 19 Uhr bis Betriebsschluss sowie an Samstagen, Sonntagen und gesetzlichen Feiertagen ganztägig zur Mitnahme einer weiteren Person über 14 Jahren und bis zu 3 Kindern von 6 bis einschließlich 14 Jahren. SchönesJahrTickets NRW werden auch für die erste Klasse der EVU angeboten. Für die gelegentliche Nutzung der 1. Klasse gilt Ziffer 11.

4.2.2.3. SchöneFerienTickets NRW

4.2.2.3.1. Gültigkeit

Die SchöneFerienTickets NRW gelten jeweils während der Sommerferien, bzw. der Oster-, Herbst- oder Winterferien in Nordrhein-Westfalen an allen Tagen ohne Einschränkung. Fällt der Ferienbeginn auf einen Montag, so gilt das SchöneFerienTicket NRW bereits vom vorhergehenden Samstag an. Fällt das Feriende auf einen Samstag, so gilt das SchöneFerienTicket NRW bis einschließlich des darauf folgenden Sonntags bis zum Betriebsschluss (im Schienenverkehr bis 3.00 Uhr des Folgetages).

4.2.2.3.2. Berechtigte

SchöneFerienTickets NRW berechtigen eine Person zu beliebig häufigen Fahrten im gesamten Geltungsbereich des NRW-Tarifes gemäß Ziffer 1.2.. Sie sind nicht auf andere Personen übertragbar und gelten nur für den Inhaber. Sie müssen den Namen und das Geburtsdatum des Inhabers enthalten und eigenhändig mit Kugelschreiber oder mit Tinte unterschrieben sein. Eine unentgeltliche Mitnahme weiterer Personen ist ausgeschlossen.

Zum Erwerb von SchöneFerienTickets NRW sind berechtigt:

- Personen ab 6 bis einschließlich 15 Jahren,
- Schüler allgemeinbildender Schulen bis einschließlich 20 Jahre und
- Studierende öffentlicher, staatlich anerkannter Hochschulen und Akademien bis einschließlich 26 Jahre.

Personen, die in einem Berufsausbildungsverhältnis im Sinne des Berufsausbildungsgesetzes (BBiG) stehen oder in einem anderen Vertragsverhältnis im Sinne des § 19 BBiG oder in einer Einrichtung außerhalb der betrieblichen Berufsausbildung im Sinne des § 40 Abs. 3 BBiG ausgebildet werden, sind davon ausgenommen.

Personen, die während des Geltungszeitraumes 6 Jahre alt werden, erhalten das SchöneFerienTicket NRW bereits vom 1. Geltungstag an. Personen, die während des Geltungszeitraumes 27 Jahre alt werden, erhalten das SchöneFerienTicket NRW für die gesamte Geltungsdauer.

Bei Schülern ab 16 Jahren gilt der Schülerschein (bzw. eine besondere Bescheinigung), bei Studierenden der Studierendenschein, als Berechtigungsschein, der während der Benutzung des SchöneFerienTicket NRW mitzuführen und auf Verlangen dem Betriebspersonal vorzuzeigen ist. Schülerschein, die für das zuvor abgelaufene Schuljahr gelten, werden als Berechtigungsschein bis zum Ende der Geltungsdauer des SchöneFerienTickets NRW anerkannt.

4.2.2.3.3. Weitere Bestimmungen

Für die Beförderung von Fahrrädern gilt Ziffer 4.1.1.3. SchöneReiseTicket Rad.

Ein Umtausch gegen andere Tickets, eine Erstattung wegen Nichtausnutzung nach Beginn der Geltungsdauer sowie die Benutzung der 1. Wagenklasse ist generell ausgeschlossen.

5. KombiTickets

KombiTickets sind Angebote, die zu speziellen Anlässen wie Messe, Einkaufsverkehr, Sonder- oder Großveranstaltungen mit externen Partnern vereinbart werden können und gleichzeitig als Fahrschein gelten. Sie werden gesondert bekannt gegeben.

6. BahnCard

6.1. BahnCard 25

Die BahnCard 25 lautet auf die inhabende Person und ist nicht übertragbar. Sie berechtigt zur Inanspruchnahme eines BahnCard-Rabattes in Höhe von 25 % auf alle Preise für NRW-Einzel-, Hin- und RückTickets sowie AnschlussTickets. Die BahnCard 25 wird für die 2. oder – als BahnCard 25 First – für die 1. Wagenklasse ausgegeben. Die BahnCard 25 First gilt auch für Tickets der 2. Klasse. Die Anwendung von Mitfahrer-Rabatten im NRW-Tarif ist ausgeschlossen. Im Übrigen gelten die Bestimmungen der Beförderungsbedingungen im Personenverkehr (BB Personenverkehr) der Deutschen Bahn AG.

6.2. BahnCard 50

Die BahnCard 50 lautet auf die inhabende Person und ist nicht übertragbar. Sie berechtigt zur Inanspruchnahme eines BahnCard-Rabattes in Höhe von 50 % auf alle Preise für NRW-Einzel-, Hin- und RückTickets sowie AnschlussTickets. Die BahnCard 50 wird für die 2. oder – als BahnCard 50 First – für die 1. Wagenklasse ausgegeben. Die BahnCard 50 First gilt auch für Tickets der 2. Klasse. Die Anwendung von Mitfahrer-Rabatten im NRW-Tarif ist ausgeschlossen. Im Übrigen gelten die Bestimmungen der Beförderungsbedingungen für Personen durch die Unternehmen der Deutschen Bahn AG (BB Personenverkehr).

7. Beförderung von Kindern

Kinder unter 6 Jahren werden unentgeltlich befördert.

8. Beförderung von Sachen und Tieren

Die Beförderung von Fahrrädern ist in Ziffer 4.1.1.3. geregelt. Im Übrigen werden mitgeführte Sachen und Tiere im Sinne der Ziffern 9.1. und 9.3. der NRW-Beförderungsbedingungen für den ÖPNV unentgeltlich befördert.

9. Beförderung von Polizeivollzugsbeamten

Vollzugsbeamte des Polizeidienstes des Landes Nordrhein-Westfalen in Uniform und des Bundesgrenzschutzes in Uniform werden im gesamten Geltungsbereich nach Ziffer 1.1. in der 2. Klasse unentgeltlich befördert.

10. Beförderung von Schwerbehinderten

Die Beförderung Schwerbehinderter sowie deren Begleitpersonen, Führhunde, Krankenfahrstühle, orthopädischer Hilfsmittel und Handgepäck richtet sich nach dem Sozialgesetzbuch (SGB) IX (Artikel 1 §§ 145 ff.) in der jeweils geltenden Fassung. Die Berechtigung ist auf Verlangen des Personals nachzuweisen. Schwerbehinderte können auch gegen Zahlung des tarifmäßigen Aufpreises nicht in die 1. Klasse übergehen.

In die 1. Klasse können übergehen:

- Schwerbehinderte, deren Ausweis das Merkzeichen "1. Kl." enthält,
- Begleitpersonen Schwerbehinderter, deren Ausweis das Merkzeichen "1. Kl. und B" enthält.

11. Übergang in die 1. Wagenklasse der Eisenbahn-Verkehrsunternehmen (EVU)

Wer als Inhaber eines relationsbezogenen Tickets der 2. Wagenklasse die Beförderung in der 1. Wagenklasse wünscht, kann für die gesamte Strecke oder für Teilstrecken einen Übergang in die 1. Wagenklasse erwerben. Der Preis für den Übergang ergibt sich aus der Differenz zwischen dem Preis für die 2. Wagenklasse und dem Preis für die 1. Wagenklasse für SchöneReiseTickets für die betreffende Übergangsstrecke. ÜbergangTickets sind als SchöneReiseTickets oder SchöneReiseTickets Hin- & Rück erhältlich. Ein Ticket der 1. Wagenklasse gilt auch für die 2. Wagenklasse.

12. Nutzung von Fernverkehrsprodukten

Der Übergang in Fernverkehrsprodukte mit Tickets des NRW-Tarifes ist generell ausgeschlossen.

13. Sonderangebote

Der NRW-Tarif kann tarifliche Sonderangebote mit zeitlich und/oder räumlich begrenzter Geltung anbieten. Die Verkaufsbedingungen werden jeweils besonders bekannt gegeben.

14. Überleitungsregelungen bei Änderung des NRW-Tarifs

Bei künftigen Änderungen (insbesondere Preisanpassungen) treten besondere Überleitungsregelungen in Kraft.

15. Sonstige Bestimmungen

15.1. Zuschlagpflichtige Verkehre

Bei der Nutzung von zuschlagpflichtigen Verbund-Verkehrsmitteln (Flughafen-Linien, AST-Verkehre, Spielbank-Linien u.a.m.) sind die jeweiligen Zuschläge vor Ort zu entrichten.

15.2. Platzreservierungen

Platzreservierungen sind grundsätzlich nicht möglich.

15.3 Gültigkeit weiterer Tarifangebote im Bereich des NRW-Tarifes

Die Gültigkeit weiterer Tarifangebote im Bereich des NRW-Tarifes regelt Anhang 5.

Anhänge

Anhang 1a Gültigkeit von relationsbezogene Tickets im Transit außerhalb von NRW

Anhang 1b Gültigkeit von PauschalPreisTickets außerhalb von NRW

Anhang 2 Abonnementbedingungen

Anhang 3 Haltestellenanbindungsdatei

Anhang 4 Grenzhaltepunkte der Verkehrsverbünde und –gemeinschaften

Anhang 5 Gültigkeit weiterer Tarifangebote im Bereich des NRW-Tarifes

Anhang 1a zu den Tarifbestimmungen NRW-Tarif

Relationsbezogene Tickets des NRW-Tarifs können im Transitverkehr zwischen innerhalb von NRW gelegenen Start- und Zielgemeinden/-Städten in Nahverkehrszügen auf den folgenden Streckenabschnitten genutzt werden:

In Niedersachsen:

○ Lügde	–	Hameln	(KBS 363.45)
○ Vlotho	–	Hameln	(KBS 372)
○ Ibbenbüren-Laggenbeck–		Bünde (Westf.)	(KBS 375)
○ Lengerich (Westf.)	–	Osnabrück Hbf	(KBS 385)
○ Halen	–	Osnabrück Hbf	(KBS 392/394)
○ Westbarthausen	–	Osnabrück Hbf	(KBS 402)

In Hessen:

○ Rudersdorf (Siegen)	–	Haiger	(KBS 445)
○ Rudersdorf (Siegen)	–	Warburg	(KBS 445/620/430)
○ Niederdresselndorf	–	Haiger	(KBS 462)

In Rheinland-Pfalz:

○ Au (Sieg)	–	Niederschelden Nord	(KBS 460)
○ Betzdorf	–	Struthütten	(KBS 462)

Anhang 1b zu den Tarifbestimmungen NRW-Tarif

Über NRW hinaus gelten die Pauschalpreistickets in Nahverkehrszügen auf den folgenden Streckenabschnitten:

In Niedersachsen:

○ Ibbenbüren-Laggenbeck–		Bünde (Westf.)	(KBS 375)
○ Lengerich (Westf.)	–	Osnabrück Hbf	(KBS 385)
○ Halen	–	Osnabrück Hbf	(KBS 392/394)
○ Westbarthausen	–	Dissen-Bad Rothenfelde	(KBS 402)
○ Lüchtringen	–	Holzminden	(KBS 403)

In Hessen:

○ Wehrden	–	Bad Karlshafen	(KBS 356)
○ Brilon Wald	–	Willingen	(KBS 439)
○ Bad Laasphe	–	Biedenkopf	(KBS 623)
○ Rudersdorf (Siegen)	–	Dillenburg	(KBS 445)
○ Niederdresselndorf	–	Haiger	(KBS 462)

In Rheinland-Pfalz:

○ Au (Sieg)	–	Niederschelden Nord	(KBS 460)
○ Geilhausen	–	Ingelbach	(KBS 461)
○ Betzdorf	–	Struthütten	(KBS 462)
○ Betzdorf	–	Daaden	(KBS 463)
○ Bad Honnef (Rhein)	–	Linz (Rhein)	(KBS 465)
○ Bonn-Mehlem	–	Remagen	(KBS 470)
○ Dahlem (Eifel)	–	Gerolstein	(KBS 474)
○ Remagen	–	Ahrbrück	(KBS 477)

In den Niederlanden:

○ Gronau	–	Enschede	(KBS 407/412)
----------	---	----------	---------------

Anhang 2 zu den Tarifbestimmungen NRW-Tarif

Abonnementbedingungen für Tickets mit monatlichem Fahrgeldeinzug

1. Voraussetzungen für das Abonnement

SchönerMonatTickets werden im Abonnement ausgegeben. Voraussetzung ist, dass ein Verkehrsunternehmen mit einem hierfür vorgesehenen Vordruck (Bestellschein für ein SchönerMonatTickets im Abonnement) ermächtigt wird, das jeweilige Fahrgeld monatlich bis auf weiteres im voraus, mindestens jedoch für die Dauer von 12 Monaten, von einem in Deutschland geführten Girokonto abzubuchen.

2. Beginn

Das Abonnement kann zum 1. eines jeden Monats begonnen werden, wenn bis zum 10. des Vormonats der Bestellschein mit Einzugsermächtigung bei einem Verkehrsunternehmen vorliegt.

3. Zustandekommen des Abonnementvertrages

Der Abonnementvertrag kommt mit der Übergabe/Zusendung von 12 SchönerMonatTickets zustande. Es werden SchönerMonatTickets für einen Zeitraum von 12 aufeinander folgenden Monaten ausgegeben. Die Kundin/der Kunde hat die SchönerMonatTickets auf Richtigkeit und Vollständigkeit zu überprüfen. Beanstandungen sind dem Verkehrsunternehmen unmittelbar anzuzeigen.

4. Dauer

Das Abonnement gilt für mindestens 12 Monate. Wenn es nicht gekündigt wird, verlängert es sich unbefristet, wobei der Kundin/dem Kunden nach Ablauf des letzten SchönerMonatTickets unaufgefordert neue SchönerMonatTickets zugestellt werden. Unterbrechungen des Abonnements sind nicht möglich.

5. Änderungen

Änderungen des Geltungsbereiches sind zum 1. eines Kalendermonats möglich. Der Fahrgast gibt seine Änderungswünsche schriftlich dem Verkehrsunternehmen bekannt.

Änderungswünsche, die den Abonnementpreis beeinflussen, sind dem Verkehrsunternehmen bis spätestens zum 10. des Vormonats mit Zustimmung der kontoführenden Person bekannt zu geben. Einer besonderen Änderung der Einzugsermächtigung bedarf es nicht. Die restlichen SchönerMonatTickets ab Änderungsmonat müssen dem Verkehrsunternehmen bis zum 3. Werktag nach Inkrafttreten der Änderung vorliegen. Wird diese Frist versäumt, hat die Kundin/der Kunde für jeden folgenden Tag 1/30 des bis dahin gezahlten Monatsbetrages zusätzlich zu zahlen. Bei Zusendung auf dem Postweg sind die SchönerMonatTickets per Einschreiben zuzuschicken.

6. Kündigung des Abonnements durch die Kundin/den Kunden

Das Abonnement kann zum Ende eines jeden Kalendermonats gekündigt werden. Die Kündigung muss bis zum 10. des Vormonats schriftlich an das Verkehrsunternehmen erfolgen.

Wirksam wird die Kündigung erst dann, wenn die restlichen SchönerMonatTickets dem Verkehrsunternehmen bis zum 3. Tag des letztgenutzten Abonnementmonats vorliegen. Bei Zusendung auf dem Postweg sind die SchönerMonatTickets per Einschreiben zuzuschicken. Wird dieser Termin versäumt, gilt das Abonnement bis zum Ablauf des Monats, in welchem dem Verkehrsunternehmen die restlichen SchönerMonatTickets vorliegen, als fortgesetzt. Wird das Abonnement vor Ablauf der 12-Monatsfrist gekündigt, so wird zu dem Abonnementpreis der Unterschied zwischen Abonnementpreis und dem Preis eines SchönerMonatTickets des entsprechenden Geltungsbereiches für den zurückliegenden Teilzeitraum erhoben.

Bei Tarifänderungen ist zum Zeitpunkt ihres Wirksamwerdens eine außerordentliche Kündigung bis zum 10. des Nachmonats, der auf den Zeitpunkt der ordentlichen Bekanntmachung folgt, möglich. Die Kündigung ist schriftlich an das Verkehrsunternehmen zu richten. In diesem Fall werden für die zurückliegende Zeit keine Nachforderungen erhoben. Die SchönerMonatTickets müssen dem Verkehrsunternehmen nach Ablauf des Abonnements vorliegen. Wird durch die außerordentliche Kündigung die Rückgabe der SchönerMonatTickets erst später als 3 Tage nach Inkrafttreten der Tarifänderung möglich, hat die Kundin/der Kunde für jeden folgenden Tag 1/30 des geänderten Beförderungsentgeltes zu entrichten.

7. Verlust oder Zerstörung

Bei Verlust oder Zerstörung der SchönerMonatTickets ist kein Ersatz möglich. Sofern sich die Gültigkeit der SchönerMonatTickets nachprüfen lässt, können bei Verschmutzung oder Beschädigung Ersatz-MonatsTickets ausgestellt werden. Der monatliche Abonnementpreis ist bis zum Ablauf der 12-Monatsfrist weiter zu entrichten. Kündigung sowie außerordentliche Kündigung sind nicht möglich.

8. Fristgemäße Abbuchung

Die Kundin/der Kunde verpflichtet sich, den monatlichen Einzugsbetrag auf dem vorgesehenen Konto zum 1. eines jeden Kalendermonats bereit zu halten. Kann eine Abbuchung unter diesen Bedingungen nicht erfolgen, besteht für das Verkehrsunternehmen die Möglichkeit der fristlosen Kündigung. Durch die Kündigung werden die SchönerMonatTickets ungültig. Die SchönerMonatTickets sind unverzüglich auf dem Postweg per Einschreiben dem Verkehrsunternehmen zurück zu senden. Zu zahlen ist dann für den zurückliegenden Teilzeitraum (alle Abonnementmonate einschließlich des Rückgabemonates) außer dem Abonnementpreis der Unterschied zwischen dem Abonnementpreis und dem Preis eines SchönerMonatTickets des entsprechenden Geltungsbereiches. Die Zahlung des Unterschiedsbetrages entfällt, wenn die Kundin/der Kunde mindestens ein Jahr ununterbrochen am Abonnement teilgenommen hat oder verstorben ist. Bei nicht erfolgter Rückgabe der SchönerMonatTickets besteht die Zahlungspflicht zum Abonnement bis zum Ende der 12-Monatsfrist.

Aufgrund nicht gedeckter oder aufgelöster Konten oder nicht angenommener Lastschriften entstehende Kosten werden der Kundin/dem Kunden in Rechnung gestellt.

9. Änderung des Kontos

Soll das Fahrgeld von einem anderen Konto abgebucht werden, ist dem Verkehrsunternehmen bis zum 10. des Vormonats eine neue Einzugsermächtigung (Vordruck) einzureichen.

10. Wohnungswechsel

Die Kundin/der Kunde ist verpflichtet, dem Verkehrsunternehmen einen Wohnungswechsel unverzüglich anzuzeigen. Durch die unterbliebene Anzeige eines Wohnungswechsels entstandene Kosten gehen zu Lasten der Kundin/des Kunden.

11. Sonstiges

Eine Erstattung von Fahrgeld bei Nichtausnutzung ist nicht möglich.

NRW-Tarif (Stufe 2)



Anhang 3 zu den Tarifbestimmungen für den NRW-Tarif

- **Gemeinde-Anbindungsdatei
Gemeinde zu Bahnhof**
- **Gemeinde-Anbindungsdatei
Bahnhof zu Gemeinde**

NRW-Tarif: Gemeinde-Anbindungsdatei in der Stufe 2

Gültigkeit der relationsbezogenen Tickets im komm. Vor-/Nachlauf (ÖSPV)

Stand: 21.03.2005

Inhalt

Die Übersicht "Gemeinde zu Bahnhof" enthält alle Relationen zwischen den NRW-Gemeinden und den nach dem NRW-Tarif hieran angebundenen Bahnhöfen, d.h. in diesen Relationen zwischen Gemeindegebiet und Bahnhof gelten die relationsbezogenen Tickets des NRW-Tarifs im ÖSPV (Verbundverkehrsmittel ohne SPNV).

Die Übersicht "Bahnhof zu Gemeinde" umfasst den gleichen Inhalt in der Sortierung nach Bahnhöfen.

Spaltenüberschriften

Koop Gde	Nummer des Kooperationsraums, in dem die Gemeinde liegt
Gemeinde	Name der Gemeinde
Gde-Nr	Gemeinde-Nummer, fortlaufende Numerierung aller Gemeinden in NRW
Koop Bf	Nummer des Kooperationsraums, in dem der Bahnhof liegt
Bahnhof	Name des Bahnhofs (Schreibweise wie in SPNV-Fahrplanunterlagen)
Bf-Nr	Bahnhofsnummer (Abweichungen zu Bf-Nummern der DB sind möglich)

Änderungen seit 27.08.04

15.11.2004	Erweiterung der Anbindungsdatei um alle Bahnhöfe in NRW
10.12.2004	Einfügung von Korrekturen ZWS (Herr Krumm/06.12.04)
03.01.2005	Einfügung von Korrekturen AVV (Herr Otto/15.12.04)
03.01.2005	Einfügung von Korrekturen OWLV/VPH (Herr Jungcurt/15.12.04)
04.01.2005	Einfügung von Korrekturen VRL/VGM (Herr Morzonek/20.12.04)
04.01.2005	Übernahme von Bahnhofsumbenennungen in den Koop 2, 5 und 8
04.01.2005	Erweiterung der Anbindungsdatei um neue 2 Bahnhöfe in Herzogenrath
11.01.2005	Einfügung von Korrekturen OWLV/VPH (Herr Jungcurt/11.01.05)
26.01.2005	Einfügung von Korrekturen VRL/VGM (Herr Morzonek/25.01.05)
09.02.2005	Herausnahme von Anbindungen an Osnabrück Hbf
21.03.2005	Einfügung von Korrekturen VPH (Frau Grossek/18.03.05)
21.03.2005	Einfügung von Korrekturen AVV (Herr Otto/10.03.05)

Fußnoten

(nur FMO)	Anbindung zwischen der Stadt Greven und Münster Hbf nur gültig zu Fahrten ab/bis Flughafen Münster-Osnabrück
-----------	--

NRW-Tarif: Gemeinde-Anbindungsdatei "Gemeinde zu Bahnhof"

Gültigkeit der relationsbezogenen Tickets im komm. Vor-/Nachlauf (ÖSPV)

Sortierung "Gemeinde zu Bahnhof"

Stand: 21.03.2005

Koop	Gemeinde	Gde-Nr	Koop	Bahnhof	Bf-Nr
1	Bochum	314	1	Bochum Hbf	41
1	Bochum	314	1	Bochum NOKIA	1035
1	Bochum	314	1	Bochum West	6711
1	Bochum	314	1	Bochum-Dahlhausen	1038
1	Bochum	314	1	Bochum-Ehrenfeld	1039
1	Bochum	314	1	Bochum-Hamme	6710
1	Bochum	314	1	Bochum-Langendreer	358
1	Bochum	314	1	Bochum-Langendreer West	4474
1	Bochum	314	1	Wattenscheid	6226
1	Bochum	314	1	Wattenscheid-Höntrop	6227
1	Bottrop	166	1	Bottrop Hbf	47
1	Bottrop	166	1	Bottrop-Boy	1107
1	Bottrop	166	1	Bottrop-Vonderort	1108
1	Bottrop	166	1	Feldhausen	1972
1	Breckerfeld	319	4	Dahlerbrück	7889
1	Breckerfeld	319	1	Hagen Hbf	142
1	Breckerfeld	319	4	Schalksmühle	7890
1	Breckerfeld	319	1	Schwelm	33
1	Brüggen	45	1	Breyell	1180
1	Brüggen	45	1	Mönchengladbach Hbf	253
1	Brüggen	45	1	Viersen	174
1	Castrop-Rauxel	197	1	Castrop-Rauxel Hbf	1327
1	Castrop-Rauxel	197	1	Castrop-Rauxel Süd	1328
1	Castrop-Rauxel	197	1	Castrop-Rauxel-Merklinde	1329
1	Datteln	198	1	Castrop-Rauxel Hbf	1327
1	Datteln	198	1	Haltern am See	145
1	Datteln	198	1	Recklinghausen Hbf	307
1	Dormagen	37	1	Dormagen	1506
1	Dormagen	37	1	Nievenheim	4434
1	Dorsten	199	1	Deuten	1432
1	Dorsten	199	1	Dorsten	6709
1	Dorsten	199	1	Hervest-Dorsten	165
1	Dorsten	199	1	Lembeck	3630
1	Dorsten	199	1	Rhade	5055
1	Dorsten	199	1	Wulfen(Westf)	6590
1	Dortmund	315	1	Dortmund Hbf	80
1	Dortmund	315	1	Dortmund Knappschafts Krankenhaus	1517
1	Dortmund	315	1	Dortmund Möllerbrücke	1518
1	Dortmund	315	1	Dortmund Stadthaus	1520
1	Dortmund	315	1	Dortmund Tierpark	1521
1	Dortmund	315	1	Dortmund Universität	4419
1	Dortmund	315	1	Dortmund West	3946
1	Dortmund	315	1	Dortmund Westfalenhalle	1522
1	Dortmund	315	1	Dortmund-Aplerbeck	1523
1	Dortmund	315	1	Dortmund-Aplerbeck Süd	1524
1	Dortmund	315	1	Dortmund-Asseln Mitte	1526
1	Dortmund	315	1	Dortmund-Barop	1527
1	Dortmund	315	1	Dortmund-Bövinghausen	1528
1	Dortmund	315	1	Dortmund-Brackel	1529
1	Dortmund	315	1	Dortmund-Derne	1530
1	Dortmund	315	1	Dortmund-Dorstfeld	81
1	Dortmund	315	1	Dortmund-Dorstfeld Süd	4230
1	Dortmund	315	1	Dortmund-Germania	1540
1	Dortmund	315	1	Dortmund-Hörde	961
1	Dortmund	315	1	Dortmund-Huckarde	1505
1	Dortmund	315	1	Dortmund-Huckarde Nord	1532
1	Dortmund	315	1	Dortmund-Kirchderne	1533

Koop	Gemeinde	Gde-Nr	Koop	Bahnhof	Bf-Nr
1	Dortmund	315	1	Dortmund-Kirchhörde	1534
1	Dortmund	315	1	Dortmund-Kley	4269
1	Dortmund	315	1	Dortmund-Körne	1535
1	Dortmund	315	1	Dortmund-Körne West	3916
1	Dortmund	315	1	Dortmund-Kruckel	1536
1	Dortmund	315	1	Dortmund-Kurl	1537
1	Dortmund	315	1	Dortmund-Löttringhausen	1538
1	Dortmund	315	1	Dortmund-Lütgendortmund	1516
1	Dortmund	315	1	Dortmund-Lütgendortmund Nord	1539
1	Dortmund	315	1	Dortmund-Marten	1541
1	Dortmund	315	1	Dortmund-Marten Süd	1542
1	Dortmund	315	1	Dortmund-Mengede	1543
1	Dortmund	315	1	Dortmund-Nette/Oestrich	1519
1	Dortmund	315	1	Dortmund-Oespel	4288
1	Dortmund	315	1	Dortmund-Rahm	1544
1	Dortmund	315	1	Dortmund-Scharnhorst	1515
1	Dortmund	315	1	Dortmund-Sölde	1545
1	Dortmund	315	1	Dortmund-Somborn	1549
1	Dortmund	315	1	Dortmund-Westerfilde	1525
1	Dortmund	315	1	Dortmund-Wickede	1546
1	Dortmund	315	1	Dortmund-Wickede West	3936
1	Dortmund	315	1	Dortmund-Wischlingen	1531
1	Duisburg	2	1	Duisburg Entenfang	5272
1	Duisburg	2	1	Duisburg Hbf	86
1	Duisburg	2	1	Duisburg-Bissingheim	1599
1	Duisburg	2	1	Duisburg-Buchholz	1600
1	Duisburg	2	1	Duisburg-Großenbaum	1602
1	Duisburg	2	1	Duisburg-Hochfeld Süd	1605
1	Duisburg	2	1	Duisburg-Meiderich Ost	1607
1	Duisburg	2	1	Duisburg-Meiderich Süd	367
1	Duisburg	2	1	Duisburg-Obermeiderich	1608
1	Duisburg	2	1	Duisburg-Rahm	1609
1	Duisburg	2	1	Duisburg-Ruhrort	1611
1	Duisburg	2	1	Duisburg-Schlenk	1596
1	Duisburg	2	1	Duisburg-Wedau	1612
1	Duisburg	2	1	Rheinhausen	317
1	Duisburg	2	1	Rheinhausen Ost	5065
1	Duisburg	2	1	Rumeln	5225
1	Duisburg	2	1	Trompet	5910
1	Düsseldorf	1	1	Angermund	579
1	Düsseldorf	1	1	Düsseldorf Flughafen	82
1	Düsseldorf	1	1	Düsseldorf Flughafen Terminal	1580
1	Düsseldorf	1	1	Düsseldorf Friedrichstadt	1579
1	Düsseldorf	1	1	Düsseldorf Hbf	85
1	Düsseldorf	1	1	Düsseldorf Völklinger Str.	1603
1	Düsseldorf	1	1	Düsseldorf Volksgarten	1581
1	Düsseldorf	1	1	Düsseldorf Wehrhahn	1582
1	Düsseldorf	1	1	Düsseldorf-Benrath	1584
1	Düsseldorf	1	1	Düsseldorf-Bilk	1585
1	Düsseldorf	1	1	Düsseldorf-Derendorf	1586
1	Düsseldorf	1	1	Düsseldorf-Eller	1587
1	Düsseldorf	1	1	Düsseldorf-Eller Mitte	1308
1	Düsseldorf	1	1	Düsseldorf-Eller Süd	1588
1	Düsseldorf	1	1	Düsseldorf-Flingern	1598
1	Düsseldorf	1	1	Düsseldorf-Garath	1589
1	Düsseldorf	1	1	Düsseldorf-Gerresheim	1590
1	Düsseldorf	1	1	Düsseldorf-Hamm	1597
1	Düsseldorf	1	1	Düsseldorf-Hellerhof	4920
1	Düsseldorf	1	1	Düsseldorf-Oberbilk	1591
1	Düsseldorf	1	1	Düsseldorf-Rath	1592
1	Düsseldorf	1	1	Düsseldorf-Rath Mitte	1593
1	Düsseldorf	1	1	Düsseldorf-Reisholz	1594

Koop	Gemeinde	Gde-Nr	Koop	Bahnhof	Bf-Nr
1	Düsseldorf	1	1	Düsseldorf-Unterrath	1595
1	Düsseldorf	1	1	Düsseldorf-Zoo	1583
1	Ennepetal	320	1	Ennepetal	1795
1	Erkrath	27	1	Erkrath	1841
1	Erkrath	27	1	Erkrath Nord	7972
1	Erkrath	27	1	Hochdahl	2868
1	Erkrath	27	1	Hochdahl-Millrath	2869
1	Essen	3	1	Essen Hbf	98
1	Essen	3	1	Essen Stadtwald	1896
1	Essen	3	1	Essen Süd	1897
1	Essen	3	1	Essen West	1898
1	Essen	3	1	Essen-Altenessen	1900
1	Essen	3	1	Essen-Bergeborbeck	1901
1	Essen	3	1	Essen-Borbeck	1902
1	Essen	3	1	Essen-Borbeck Süd	5031
1	Essen	3	1	Essen-Dellwig	1903
1	Essen	3	1	Essen-Dellwig Ost	1904
1	Essen	3	1	Essen-Eiberg	1905
1	Essen	3	1	Essen-Frohnhausen	1906
1	Essen	3	1	Essen-Gerschede	1907
1	Essen	3	1	Essen-Holthausen	6514
1	Essen	3	1	Essen-Horst	6194
1	Essen	3	1	Essen-Hügel	1908
1	Essen	3	1	Essen-Katernberg Süd	1909
1	Essen	3	1	Essen-Kray Nord	1910
1	Essen	3	1	Essen-Kray Süd	1911
1	Essen	3	1	Essen-Kupferdreh	1912
1	Essen	3	1	Essen-Steele	99
1	Essen	3	1	Essen-Steele Ost	1913
1	Essen	3	1	Essen-Überruhr	1914
1	Essen	3	1	Essen-Werden	1915
1	Essen	3	1	Kettwig	198
1	Essen	3	1	Kettwig Stausee	3245
1	Gelsenkirchen	167	1	Gelsenkirchen Hbf	118
1	Gelsenkirchen	167	1	Gelsenkirchen Zoo	2223
1	Gelsenkirchen	167	1	Gelsenkirchen-Buer Nord	2224
1	Gelsenkirchen	167	1	Gelsenkirchen-Buer Süd	2225
1	Gelsenkirchen	167	1	Gelsenkirchen-Hassel	2226
1	Gelsenkirchen	167	1	Gelsenkirchen-Rotthausen	2227
1	Gevelsberg	321	1	Gevelsberg Hbf	2267
1	Gevelsberg	321	1	Gevelsberg West	2268
1	Gevelsberg	321	1	Gevelsberg-Kipp	2509
1	Gevelsberg	321	1	Gevelsberg-Knapp	1943
1	Gladbeck	200	1	Gladbeck Ost	2283
1	Gladbeck	200	1	Gladbeck West	125
1	Gladbeck	200	1	Gladbeck-Zweckel	2284
1	Grefrath	46	1	Anrath	584
1	Grefrath	46	1	Kempfen(Niederrhein)	409
1	Grefrath	46	1	Mönchengladbach Hbf	253
1	Grevenbroich	38	1	Frimmersdorf	2127
1	Grevenbroich	38	1	Grevenbroich	133
1	Grevenbroich	38	1	Gustorf	2477
1	Grevenbroich	38	1	Kapellen-Wevelinghoven	3174
1	Haan	28	1	Gruiten	138
1	Haan	28	1	Haan	2490
1	Hagen	316	1	Dahl	7887
1	Hagen	316	1	Hagen Hbf	142
1	Hagen	316	1	Hagen-Heubing	2512
1	Hagen	316	1	Hagen-Oberhagen	7886
1	Hagen	316	1	Hagen-Vorhalle	977
1	Hagen	316	1	Hagen-Wehringhausen	6712
1	Hagen	316	1	Hagen-Westerbauer	4440

Koop	Gemeinde	Gde-Nr	Koop	Bahnhof	Bf-Nr
1	Hagen	316	1	Hohenlimburg	2953
1	Hagen	316	1	Rummenohl	7888
1	Haltern	201	1	Haltern am See	145
1	Haltern	201	1	Sythen	5811
1	Hattingen	322	1	Hattingen(R) Mitte	2640
1	Hattingen	322	1	Hattingen(Ruhr)	2639
1	Heiligenhaus	29	1	Essen Hbf	98
1	Heiligenhaus	29	1	Hösel	2919
1	Heiligenhaus	29	1	Ratingen Ost	4948
1	Herdecke	323	1	Herdecke	2769
1	Herdecke	323	1	Wetter(Ruhr)	6386
1	Herdecke	323	1	Wittbräucke	6505
1	Herne	318	1	Herne	164
1	Herne	318	1	Herne-Börnig	2779
1	Herne	318	1	Wanne-Eickel Hbf	192
1	Herten	202	1	Recklinghausen Hbf	307
1	Herten	202	1	Wanne-Eickel Hbf	192
1	Hilden	30	1	Hilden	388
1	Hilden	30	1	Hilden Süd	2828
1	Jüchen	39	1	Hochneukirch	390
1	Jüchen	39	1	Jüchen	3130
1	Kaarst	40	1	Büttgen	1261
1	Kaarst	40	1	Kaarst IKEA	7976
1	Kaarst	40	1	Kaarst Mitte/Holzbüttgen	7978
1	Kaarst	40	1	Kaarster Bahnhof	7977
1	Kaarst	40	1	Kaarster See	7979
1	Kempen	47	1	Kempen(Niederrhein)	409
1	Korschenbroich	41	1	Kleinenbroich	3321
1	Korschenbroich	41	1	Korschenbroich	3412
1	Krefeld	4	1	Forsthaus	2027
1	Krefeld	4	1	Hohenbudberg Bayerwerk	2941
1	Krefeld	4	1	Krefeld Hbf	211
1	Krefeld	4	1	Krefeld-Linn	3426
1	Krefeld	4	1	Krefeld-Oppum	212
1	Krefeld	4	1	Krefeld-Uerdingen	3427
1	Langenfeld	31	1	Langenfeld(Rhld)	3540
1	Langenfeld	31	1	Langenfeld(Rhld)-Berghausen	3539
1	Marl	203	1	Marl Mitte	3888
1	Marl	203	1	Marl-Hamm	3890
1	Marl	203	1	Marl-Sinsen	3891
1	Meerbusch	42	1	Meerbusch-Osterath	4694
1	Mettmann	32	1	Mettmann Stadtwald	7973
1	Mettmann	32	1	Mettmann Zentrum	7974
1	Mettmann	32	1	Neanderthal	7975
1	Mönchengladbach	5	1	Herrath	2784
1	Mönchengladbach	5	1	Mönchengladbach Hbf	253
1	Mönchengladbach	5	1	Mönchengladbach-Genhausen	4061
1	Mönchengladbach	5	1	Mönchengladbach-Lürrip	1745
1	Mönchengladbach	5	1	Mönchengladbach-Rheindahlen	4063
1	Mönchengladbach	5	1	Rheydt Hbf	318
1	Mönchengladbach	5	1	Rheydt-Odenkirchen	5073
1	Mönchengladbach	5	1	Wickrath	6391
1	Monheim	33	1	Langenfeld(Rhld)	3540
1	Mülheim	6	1	Mülheim(Ruhr)Hbf	259
1	Mülheim	6	1	Mülheim(Ruhr)Styrum	687
1	Mülheim	6	1	Mülheim(Ruhr)West	4122
1	Nettetal	48	1	Breyell	1180
1	Nettetal	48	1	Kaldenkirchen	190
1	Neuss	43	1	Holzheim(b Neuss)	2979
1	Neuss	43	1	Neuss Allerheiligen	4335
1	Neuss	43	1	Neuss Am Kaiser	4320
1	Neuss	43	1	Neuss Hbf	274

Koop	Gemeinde	Gde-Nr	Koop	Bahnhof	Bf-Nr
1	Neuss	43	1	Neuss Rheinparkcenter	4316
1	Neuss	43	1	Neuss Süd	4317
1	Neuss	43	1	Norf	4462
1	Niederkrüchten	49	1	Mönchengladbach Hbf	253
1	Niederkrüchten	49	3	Wegberg	6243
1	Oberhausen	7	1	Oberhausen Hbf	286
1	Oberhausen	7	1	Oberhausen-Holten	4540
1	Oberhausen	7	1	Oberhausen-Osterfeld Süd	4541
1	Oberhausen	7	1	Oberhausen-Sterkrade	4542
1	Oer-Erkenschwick	204	1	Castrop-Rauxel Hbf	1327
1	Oer-Erkenschwick	204	1	Dortmund-Mengede	1543
1	Oer-Erkenschwick	204	1	Marl-Sinsen	3891
1	Oer-Erkenschwick	204	1	Recklinghausen Hbf	307
1	Ratingen	34	1	Hösel	2919
1	Ratingen	34	1	Ratingen Ost	4948
1	Recklinghausen	205	1	Recklinghausen Hbf	307
1	Recklinghausen	205	1	Recklinghausen Süd	887
1	Remscheid	8	1	Remscheid Hbf	5033
1	Remscheid	8	1	Remscheid-Güldenwerth	5034
1	Remscheid	8	1	Remscheid-Lennep	311
1	Remscheid	8	1	Remscheid-Lüttringhausen	5035
1	Rommerskirchen	44	1	Rommerskirchen	5159
1	Schwalmtal	50	1	Mönchengladbach Hbf	253
1	Schwelm	324	1	Schwelm	33
1	Schwelm	324	1	Schwelm West	5488
1	Solingen	9	1	Solingen Hbf	5589
1	Solingen	9	1	Solingen Vogelpark	6714
1	Solingen	9	1	Solingen-Ohligs	87
1	Solingen	9	1	Solingen-Schaberg	5590
1	Sprockhövel	325	1	Gevelsberg Hbf	2267
1	Sprockhövel	325	1	Schwelm	33
1	Sprockhövel	325	1	Wetter(Ruhr)	6386
1	Sprockhövel	325	1	Wuppertal Hbf	266
1	Tönisvorst	51	1	Kempfen(Niederrhein)	409
1	Tönisvorst	51	1	Krefeld Hbf	211
1	Velbert	35	1	Velbert Rosenhügel	6064
1	Velbert	35	1	Velbert-Langenberg	3529
1	Velbert	35	1	Velbert-Neviges	4340
1	Velbert	35	1	Velbert-Nierenhof	4430
1	Viersen	52	1	Boisheim	1072
1	Viersen	52	1	Dülken	1571
1	Viersen	52	1	Viersen	174
1	Waltrop	206	1	Dortmund-Mengede	1543
1	Waltrop	206	4	Lünen Hbf	239
1	Wetter	326	1	Wetter(Ruhr)	6386
1	Willich	53	1	Anrath	584
1	Willich	53	1	Meerbusch-Osterath	4694
1	Witten	327	1	Witten Hbf	251
1	Witten	327	1	Witten-Annen Nord	6510
1	Wülfrath	36	1	Mettmann Zentrum	7974
1	Wülfrath	36	1	Wülfrath-Aprath	6575
1	Wülfrath	36	1	Wuppertal Hbf	266
1	Wuppertal	10	1	Wuppertal Hbf	266
1	Wuppertal	10	1	Wuppertal-Barmen	6596
1	Wuppertal	10	1	Wuppertal-Langerfeld	6607
1	Wuppertal	10	1	Wuppertal-Oberbarmen	6719
1	Wuppertal	10	1	Wuppertal-Ronsdorf	6616
1	Wuppertal	10	1	Wuppertal-Sonnborn	6618
1	Wuppertal	10	1	Wuppertal-Steinbeck	6619
1	Wuppertal	10	1	Wuppertal-Unterbarmen	6620
1	Wuppertal	10	1	Wuppertal-Vohwinkel	6718
1	Wuppertal	10	1	Wuppertal-Zoologischer Garten	6623

Koop	Gemeinde	Gde-Nr	Koop	Bahnhof	Bf-Nr
2	Alfter	147	2	Bonn-Duisdorf	1084
2	Alfter	147	2	Roisdorf	5152
2	Alfter	147	2	Witterschlick	6516
2	Bad Honnef	148	2	Bad Honnef(Rhein)	713
2	Bad Honnef	148	2	Rhöndorf	5074
2	Bad Münstereifel	105	2	Arloff	601
2	Bad Münstereifel	105	2	Bad Münstereifel	727
2	Bad Münstereifel	105	2	Iversheim	3104
2	Bedburg	95	2	Bedburg(Erft)	30
2	Bergheim	96	2	Bergheim(Erft)	355
2	Bergheim	96	2	Glesch	2290
2	Bergheim	96	2	Paffendorf	4746
2	Bergheim	96	2	Quadrath-Ichendorf	4907
2	Bergheim	96	2	Zieverich	6659
2	Bergisch Gladbach	139	2	Bergisch Gladbach	899
2	Bergisch Gladbach	139	2	Duckterath	1566
2	Bergneustadt	126	2	Gummersbach	2462
2	Bergneustadt	126	8	Olpe	4674
2	Blankenheim	106	2	Blankenheim(Wald)	1008
2	Bonn	68	2	Bonn Hbf	44
2	Bonn	68	2	Bonn-Bad Godesberg	1082
2	Bonn	68	2	Bonn-Beuel	1083
2	Bonn	68	2	Bonn-Duisdorf	1084
2	Bonn	68	2	Bonn-Mehlem	1085
2	Bonn	68	2	Bonn-Oberkassel	1086
2	Bornheim	149	2	Roisdorf	5152
2	Bornheim	149	2	Sechtem	5499
2	Brühl	97	2	Brühl	1215
2	Brühl	97	2	Kierberg	3252
2	Burscheid	140	2	Opladen	853
2	Dahlem	107	2	Dahlem(Eifel)	1359
2	Dahlem	107	2	Schmidtheim	5378
2	Eitorf	150	2	Eitorf	1736
2	Eitorf	150	2	Merten(Sieg)	3987
2	Elsdorf	98	2	Bedburg(Erft)	30
2	Elsdorf	98	2	Bergheim(Erft)	355
2	Elsdorf	98	2	Buir	1264
2	Elsdorf	98	2	Horrem	178
2	Engelskirchen	127	2	Engelskirchen	1789
2	Engelskirchen	127	2	Ründeroth	5218
2	Erftstadt	99	2	Erftstadt	3671
2	Euskirchen	108	2	Euskirchen	100
2	Euskirchen	108	2	Großbüllesheim	2402
2	Euskirchen	108	2	Kreuzweingarten	3440
2	Euskirchen	108	2	Kuchenheim	3462
2	Euskirchen	108	2	Stotzheim	5748
2	Euskirchen	108	2	Zuckerfabrik	6673
2	Frechen	100	2	Frechen-Königsdorf	2389
2	Gummersbach	128	2	Dieringhausen	363
2	Gummersbach	128	2	Gummersbach	2462
2	Gummersbach	128	8	Olpe	4674
2	Hellenthal	109	2	Kall	3158
2	Hennef	151	2	Blankenberg(Sieg)	1006
2	Hennef	151	2	Hennef(Sieg)	2753
2	Hückeswagen	129	2	Bergisch Gladbach	899
2	Hückeswagen	129	1	Remscheid-Lennep	311
2	Hürth	101	2	Hürth-Kalscheuren	3160
2	Kall	110	2	Kall	3158
2	Kall	110	2	Scheven	5339
2	Kall	110	2	Urft	6032
2	Kerpen	102	2	Buir	1264
2	Kerpen	102	2	Horrem	178

Koop	Gemeinde	Gde-Nr	Koop	Bahnhof	Bf-Nr
2	Kerpen	102	2	Sindorf	5575
2	Köln	69	2	Dormagen Bayerwerk	1507
2	Köln	69	2	Köln Airport-Businesspark	3370
2	Köln	69	2	Köln Frankfurter Straße	3358
2	Köln	69	2	Köln Geldernstr./Parkgürtel	3360
2	Köln	69	2	Köln Hansaring	3392
2	Köln	69	2	Köln Hbf	207
2	Köln	69	2	Köln Steinstraße	3879
2	Köln	69	2	Köln Süd	2361
2	Köln	69	2	Köln Trimbornstr	3320
2	Köln	69	2	Köln Volkhovener Weg	3362
2	Köln	69	2	Köln West	3363
2	Köln	69	2	Köln/Bonn Flughafen	3330
2	Köln	69	2	Köln-Blumenberg	3359
2	Köln	69	2	Köln-Buchforst	3364
2	Köln	69	2	Köln-Chorweiler	3365
2	Köln	69	2	Köln-Chorweiler Nord	3366
2	Köln	69	2	Köln-Dellbrück	3367
2	Köln	69	2	Köln-Ehrenfeld	208
2	Köln	69	2	Köln-Holweide	3369
2	Köln	69	2	Köln-Longerich	3371
2	Köln	69	2	Köln-Messe/Deutz	3368
2	Köln	69	2	Köln-Mülheim	209
2	Köln	69	2	Köln-Müngersdorf Technologiepark	3375
2	Köln	69	2	Köln-Nippes	3372
2	Köln	69	2	Köln-Stammheim	3310
2	Köln	69	2	Köln-Worringen	3373
2	Köln	69	2	Lövenich	3732
2	Köln	69	2	Porz(Rhein)	4869
2	Köln	69	2	Porz-Wahn	4873
2	Königswinter	152	2	Königswinter	3386
2	Königswinter	152	2	Niederdollendorf	4366
2	Kürten	141	2	Bergisch Gladbach	899
2	Leichlingen	142	2	Leichlingen	3616
2	Leverkusen	70	2	Bayerwerk	832
2	Leverkusen	70	2	Leverkusen Mitte	6713
2	Leverkusen	70	2	Leverkusen-Küppersteg	3668
2	Leverkusen	70	2	Leverkusen-Rheindorf	3672
2	Leverkusen	70	2	Leverkusen-Schlebusch	3669
2	Leverkusen	70	2	Opladen	853
2	Lindlar	130	2	Bergisch Gladbach	899
2	Lindlar	130	2	Engelskirchen	1789
2	Lohmar	153	2	Honrath	2988
2	Lohmar	153	2	Siegburg/Bonn	5556
2	Marienheide	131	2	Marienheide	3869
2	Marienheide	131	8	Olpe	4674
2	Marienheide	131	1	Remscheid-Lennep	311
2	Mechernich	111	2	Mechernich	3927
2	Mechernich	111	2	Satzvey	5298
2	Meckenheim	154	2	Kottenforst	3414
2	Meckenheim	154	2	Meckenheim Industriepark	3937
2	Meckenheim	154	2	Meckenheim(Bz Köln)	3931
2	Morsbach	132	2	Rosbach(Sieg)	5164
2	Much	155	2	Overath	4739
2	Much	155	2	Siegburg/Bonn	5556
2	Nettersheim	112	2	Nettersheim	4242
2	Neunkirchen-Seelscheid	156	2	Hennef(Sieg)	2753
2	Neunkirchen-Seelscheid	156	2	Overath	4739
2	Neunkirchen-Seelscheid	156	2	Siegburg/Bonn	5556
2	Niederkassel	157	2	Porz-Wahn	4873
2	Niederkassel	157	2	Troisdorf	135
2	Nümbrecht	133	2	Dieringhausen	363

Koop	Gemeinde	Gde-Nr	Koop	Bahnhof	Bf-Nr
2	Nümbrecht	133	2	Ründeroth	5218
2	Nümbrecht	133	2	Schladern(Sieg)	5356
2	Odenthal	143	2	Bergisch Gladbach	899
2	Odenthal	143	2	Leverkusen-Schlebusch	3669
2	Overath	144	2	Overath	4739
2	Pulheim	103	2	Pulheim	4898
2	Pulheim	103	2	Stommeln	5746
2	Radevormwald	134	4	Brügge(Westf)	7891
2	Radevormwald	134	1	Remscheid-Lennep	311
2	Radevormwald	134	1	Wuppertal-Barmen	6596
2	Reichshof	135	2	Dieringhausen	363
2	Reichshof	135	2	Gummersbach	2462
2	Reichshof	135	2	Rosbach(Sieg)	5164
2	Rheinbach	158	2	Rheinbach	5058
2	Rösrath	145	2	Hoffnungsthal	2932
2	Rösrath	145	2	Rösrath	5134
2	Rösrath	145	2	Rösrath-Stümpen	5143
2	Ruppichteroth	159	2	Hennef(Sieg)	2753
2	Sankt Augustin	160	2	Bonn Hbf	44
2	Sankt Augustin	160	2	Menden(Rheinl)	3966
2	Sankt Augustin	160	2	Siegburg/Bonn	5556
2	Schleiden	113	2	Kall	3158
2	Siegburg	161	2	Siegburg/Bonn	5556
2	Swisttal	162	2	Bonn-Duisdorf	1084
2	Swisttal	162	2	Odendorf	4616
2	Swisttal	162	2	Weilerswist	6280
2	Troisdorf	163	2	Friedrich Wilhelmshütte	2104
2	Troisdorf	163	2	Spich	5629
2	Troisdorf	163	2	Troisdorf	135
2	Wachtberg	164	2	Bonn-Bad Godesberg	1082
2	Wachtberg	164	2	Bonn-Mehlem	1085
2	Wachtberg	164	2	Meckenheim(Bz Köln)	3931
2	Waldbröl	136	2	Dieringhausen	363
2	Waldbröl	136	2	Schladern(Sieg)	5356
2	Weilerswist	114	2	Derkum	1416
2	Weilerswist	114	2	Weilerswist	6280
2	Wermelskirchen	146	2	Köln-Messe/Deutz	3368
2	Wermelskirchen	146	2	Opladen	853
2	Wermelskirchen	146	1	Remscheid Hbf	5033
2	Wermelskirchen	146	1	Remscheid-Lennep	311
2	Wesseling	104	2	Erftstadt	3671
2	Wesseling	104	2	Köln Hbf	207
2	Wiehl	137	2	Dieringhausen	363
2	Wiehl	137	2	Schladern(Sieg)	5356
2	Windeck	165	2	Au(Sieg)	12
2	Windeck	165	2	Dattenfeld(Sieg)	1384
2	Windeck	165	2	Geilhausen	2207
2	Windeck	165	2	Herchen	2768
2	Windeck	165	2	Rosbach(Sieg)	5164
2	Windeck	165	2	Schladern(Sieg)	5356
2	Wipperfürth	138	2	Bergisch Gladbach	899
2	Wipperfürth	138	4	Brügge(Westf)	7891
2	Wipperfürth	138	2	Engelskirchen	1789
2	Wipperfürth	138	1	Remscheid-Lennep	311
2	Zülpich	115	3	Düren	84
2	Zülpich	115	2	Erftstadt	3671
2	Zülpich	115	2	Euskirchen	100
3	Aachen	67	3	Aachen Hbf	1
3	Aachen	67	3	Aachen Schanz	405
3	Aachen	67	3	Aachen West	404
3	Aachen	67	3	Aachen-Rothe Erde	406
3	Aachen	67	3	Eilendorf	1712

Koop	Gemeinde	Gde-Nr	Koop	Bahnhof	Bf-Nr
3	Aldenhoven	80	3	Eschweiler Hbf	1886
3	Aldenhoven	80	3	Geilenkirchen	2206
3	Aldenhoven	80	3	Jülich	7813
3	Alsdorf	71	3	Aachen Hbf	1
3	Alsdorf	71	3	Eschweiler Hbf	1886
3	Alsdorf	71	3	Herzogenrath	2806
3	Baesweiler	72	3	Eschweiler Hbf	1886
3	Baesweiler	72	3	Geilenkirchen	2206
3	Baesweiler	72	3	Linnich Bhf	7803
3	Baesweiler	72	3	Übach-Palenberg	5935
3	Düren	81	3	Düren	84
3	Düren	81	3	Düren Annakirmesplatz	7818
3	Düren	81	3	Düren Im Großen Tal	7836
3	Düren	81	3	Düren Renkerstraße	7832
3	Düren	81	3	Hückelhoven-Baal	677
3	Düren	81	3	Kuhbrücke	7833
3	Düren	81	3	Lendersdorf	7819
3	Düren	81	3	Niederau-Tuchmühle	7834
3	Erkelenz	116	3	Erkelenz	1839
3	Eschweiler	73	3	Eschweiler Hbf	1886
3	Eschweiler	73	3	Eschweiler Talbahnhof	1888
3	Eschweiler	73	3	Eschweiler-Nothberg	1889
3	Eschweiler	73	3	Eschweiler-Weisweiler	1893
3	Eschweiler	73	3	Eschweiler-West	1887
3	Eschweiler	73	3	Nothberg	4468
3	Gangelt	117	3	Geilenkirchen	2206
3	Geilenkirchen	118	3	Geilenkirchen	2206
3	Geilenkirchen	118	3	Lindern	3697
3	Heimbach	82	3	Blens	7827
3	Heimbach	82	3	Hausen(b Düren)	7828
3	Heimbach	82	3	Heimbach(Eifel)	7829
3	Heinsberg	119	3	Erkelenz	1839
3	Heinsberg	119	3	Geilenkirchen	2206
3	Heinsberg	119	3	Hückelhoven-Baal	677
3	Heinsberg	119	3	Lindern	3697
3	Herzogenrath	74	3	Aachen Hbf	1
3	Herzogenrath	74	3	Herzogenrath	2806
3	Herzogenrath	74	3	Herzogenrath-Alt-Merkstein	2804
3	Herzogenrath	74	3	Herzogenrath-August-Schmidt-Platz	2816
3	Herzogenrath	74	3	Kohlscheid	3395
3	Hückelhoven	120	3	Brachelen	1113
3	Hückelhoven	120	3	Erkelenz	1839
3	Hückelhoven	120	3	Hückelhoven-Baal	677
3	Hürtgenwald	83	3	Aachen Hbf	1
3	Hürtgenwald	83	3	Aachen-Rothe Erde	406
3	Hürtgenwald	83	3	Düren	84
3	Inden	84	3	Düren	84
3	Inden	84	3	Hückelhoven-Baal	677
3	Inden	84	3	Jülich	7813
3	Jülich	85	3	Hückelhoven-Baal	677
3	Jülich	85	3	Jülich	7813
3	Jülich	85	3	Jülich Forschungszentrum	7815
3	Jülich	85	3	Jülich Nord	7802
3	Jülich	85	3	Jülich-Broich	7801
3	Jülich	85	3	Jülich-Selgersdorf	7814
3	Jülich	85	3	Lindern	3697
3	Kreuzau	86	3	Kreuzau Bahnhof	7820
3	Kreuzau	86	3	Kreuzau-Eifelstraße	7830
3	Kreuzau	86	3	Obermaubach	7823
3	Kreuzau	86	3	Üdingen	7821
3	Kreuzau	86	3	Untermaubach-Schlagstein	7822
3	Langerwehe	87	3	Düren	84

Koop	Gemeinde	Gde-Nr	Koop	Bahnhof	Bf-Nr
3	Langerwehe	87	3	Langerwehe	3553
3	Linnich	88	3	Hückelhoven-Baal	677
3	Linnich	88	3	Lindern	3697
3	Linnich	88	3	Linnich Bhf	7803
3	Linnich	88	3	Linnich-Tetz	7806
3	Merzenich	89	2	Buir	1264
3	Merzenich	89	3	Düren	84
3	Merzenich	89	3	Merzenich	3990
3	Monschau	75	3	Aachen Hbf	1
3	Monschau	75	3	Aachen-Rothe Erde	406
3	Monschau	75	3	Düren	84
3	Monschau	75	2	Kall	3158
3	Nideggen	90	3	Abenden	7826
3	Nideggen	90	3	Nideggen-Brück	7825
3	Nideggen	90	3	Zerkall	7824
3	Niederzier	91	3	Huchem-Stammeln	7817
3	Niederzier	91	3	Hückelhoven-Baal	677
3	Niederzier	91	3	Krauthausen	7816
3	Niederzier	91	3	Merzenich	3990
3	Niederzier	91	3	Selhausen	7835
3	Nörvenich	92	2	Buir	1264
3	Nörvenich	92	3	Düren	84
3	Nörvenich	92	2	Erfstadt	3671
3	Roetgen	76	3	Aachen Hbf	1
3	Roetgen	76	3	Aachen-Rothe Erde	406
3	Roetgen	76	3	Stolberg-Mühlener Bahnhof	5745
3	Selfkant	121	3	Geilenkirchen	2206
3	Simmerath	77	3	Aachen Hbf	1
3	Simmerath	77	3	Aachen-Rothe Erde	406
3	Simmerath	77	3	Düren	84
3	Simmerath	77	2	Kall	3158
3	Stolberg	78	3	Stolberg(Rheinl)Hbf	348
3	Stolberg	78	3	Stolberg-Altstadt	5741
3	Stolberg	78	3	Stolberg-Mühlener Bahnhof	5745
3	Stolberg	78	3	Stolberg-Rathaus	5743
3	Stolberg	78	3	Stolberg-Schneidmühle	5744
3	Titz	93	2	Bergheim(Erft)	355
3	Titz	93	3	Hückelhoven-Baal	677
3	Titz	93	3	Jülich	7813
3	Titz	93	3	Linnich-Tetz	7806
3	Übach-Palenberg	122	3	Übach-Palenberg	5935
3	Vettweiß	94	3	Düren	84
3	Vettweiß	94	2	Euskirchen	100
3	Waldfeucht	123	3	Geilenkirchen	2206
3	Waldfeucht	123	3	Lindern	3697
3	Wassenberg	124	3	Dalheim	1365
3	Wassenberg	124	3	Erkelenz	1839
3	Wassenberg	124	3	Geilenkirchen	2206
3	Wassenberg	124	3	Hückelhoven-Baal	677
3	Wegberg	125	3	Arsbeck	611
3	Wegberg	125	3	Dalheim	1365
3	Wegberg	125	3	Erkelenz	1839
3	Wegberg	125	3	Wegberg	6243
3	Würselen	79	3	Aachen Hbf	1
3	Würselen	79	3	Herzogenrath	2806
3	Würselen	79	3	Kohlscheid	3395
4	Altena	340	4	Altena(Westf)	513
4	Anröchte	373	4	Bad Sassendorf	745
4	Anröchte	373	4	Lippstadt	571
4	Anröchte	373	4	Soest	76
4	Arnsberg	328	4	Arnsberg(Westf)	605
4	Arnsberg	328	4	Neheim-Hüsten	4228

Koop	Gemeinde	Gde-Nr	Koop	Bahnhof	Bf-Nr
4	Arnsberg	328	4	Oeventrop	4642
4	Bad Sassendorf	374	4	Bad Sassendorf	745
4	Balve	341	4	Balve	793
4	Balve	341	4	Binolen	978
4	Balve	341	4	Garbeck	2180
4	Balve	341	4	Sanssouci	5289
4	Balve	341	4	Volkringhausen	6109
4	Bergkamen	387	4	Hamm(Westf)	149
4	Bergkamen	387	4	Kamen	3168
4	Bergkamen	387	4	Lünen Hbf	239
4	Bergkamen	387	4	Unna	171
4	Bergkamen	387	4	Werne a d Lippe	6348
4	Bestwig	329	4	Bestwig	927
4	Bestwig	329	4	Bigge	966
4	Bestwig	329	4	Olsberg	4676
4	Bönen	388	4	Bönen	1061
4	Bönen	388	4	Kamen	3168
4	Bönen	388	4	Nordbögge	4448
4	Brilon	330	4	Bestwig	927
4	Brilon	330	4	Bigge	966
4	Brilon	330	4	Brilon Wald	54
4	Brilon	330	4	Hoppecke	2992
4	Brilon	330	4	Messinghausen	3998
4	Brilon	330	4	Olsberg	4676
4	Ense	375	4	Neheim-Hüsten	4228
4	Ense	375	4	Soest	76
4	Ense	375	4	Werl	6342
4	Ense	375	4	Westönnen	6383
4	Ense	375	4	Wickede(Ruhr)	6389
4	Erwitte	376	4	Bad Sassendorf	745
4	Erwitte	376	4	Lippstadt	571
4	Erwitte	376	4	Soest	76
4	Eslohe	331	8	Finnentrop	102
4	Eslohe	331	4	Freienohl	2073
4	Eslohe	331	4	Meschede	3993
4	Fröndenberg	389	4	Ardey	597
4	Fröndenberg	389	4	Frömern	2130
4	Fröndenberg	389	4	Fröndenberg	113
4	Geseke	377	4	Ehringhausen(Kr Lippstadt)	1692
4	Geseke	377	4	Geseke	2262
4	Hallenberg	332	8	Bad Berleburg	907
4	Hallenberg	332	4	Olsberg	4676
4	Hallenberg	332	4	Winterberg(Westf)	6486
4	Halver	342	4	Brügge(Westf)	7891
4	Halver	342	4	Schalksmühle	7890
4	Hamm	317	4	Bockum-Hövel	1045
4	Hamm	317	4	Hamm(Westf)	149
4	Hamm	317	4	Heessen	2680
4	Hamm	317	4	Werne a d Lippe	6348
4	Hemer	343	4	Altena(Westf)	513
4	Hemer	343	4	Iserlohn	186
4	Hemer	343	4	Menden(Sauerland)	3967
4	Herscheid	344	4	Lüdenscheid	7892
4	Herscheid	344	4	Plettenberg	4838
4	Holzwickede	390	4	Holzwickede	392
4	Iserlohn	345	4	Hennen	2754
4	Iserlohn	345	4	Iserlohn	186
4	Iserlohn	345	4	Iserlohrnerheide	3090
4	Iserlohn	345	4	Kalthof(Kr Iserlohn)	3166
4	Iserlohn	345	4	Letmathe	227
4	Iserlohn	345	4	Letmathe Dechenhöhle	3657
4	Kamen	391	4	Kamen	3168

Koop	Gemeinde	Gde-Nr	Koop	Bahnhof	Bf-Nr
4	Kamen	391	4	Kamen-Methler	3169
4	Kamen	391	4	Unna	171
4	Kierspe	346	4	Brügge(Westf)	7891
4	Kierspe	346	4	Werdohl	6339
4	Lippetal	378	4	Hamm(Westf)	149
4	Lippetal	378	4	Lippstadt	571
4	Lippetal	378	5	Neubeckum	4251
4	Lippetal	378	4	Soest	76
4	Lippstadt	379	4	Dedinghausen	1394
4	Lippstadt	379	4	Lippstadt	571
4	Lüdenscheid	347	4	Altena(Westf)	513
4	Lüdenscheid	347	4	Brügge(Westf)	7891
4	Lüdenscheid	347	4	Lüdenscheid	7892
4	Lüdenscheid	347	4	Werdohl	6339
4	Lünen	392	4	Lünen Hbf	239
4	Lünen	392	4	Preußen	4883
4	Marsberg	333	4	Beringhausen	904
4	Marsberg	333	4	Bredelar	1137
4	Marsberg	333	4	Marsberg	3896
4	Marsberg	333	4	Westheim(Westf)	6379
4	Medebach	334	4	Bigge	966
4	Medebach	334	4	Olsberg	4676
4	Medebach	334	4	Winterberg(Westf)	6486
4	Meinerzhagen	348	8	Attendorn	638
4	Meinerzhagen	348	4	Brügge(Westf)	7891
4	Menden	349	4	Böisperde	1066
4	Menden	349	4	Lendringsen	3638
4	Menden	349	4	Menden(Sauerland)	3967
4	Menden	349	4	Menden(Sauerland)Süd	3965
4	Meschede	335	4	Freienohl	2073
4	Meschede	335	4	Meschede	3993
4	Möhnesee	380	4	Arnsberg(Westf)	605
4	Möhnesee	380	4	Soest	76
4	Nachrodt-Wiblingwerde	350	4	Altena(Westf)	513
4	Nachrodt-Wiblingwerde	350	4	Letmathe	227
4	Neuenrade	351	4	Küntrop	3470
4	Neuenrade	351	4	Neuenrade	4273
4	Neuenrade	351	4	Werdohl	6339
4	Olsberg	336	4	Bestwig	927
4	Olsberg	336	4	Bigge	966
4	Olsberg	336	4	Olsberg	4676
4	Plettenberg	352	4	Plettenberg	4838
4	Rüthen	381	4	Lippstadt	571
4	Rüthen	381	4	Meschede	3993
4	Schalksmühle	353	4	Dahlebrück	7889
4	Schalksmühle	353	4	Schalksmühle	7890
4	Schmallenberg	337	8	Altenhundem	532
4	Schmallenberg	337	4	Freienohl	2073
4	Schmallenberg	337	4	Meschede	3993
4	Schmallenberg	337	4	Olsberg	4676
4	Schmallenberg	337	4	Winterberg(Westf)	6486
4	Schwerte	393	4	Ergste	1836
4	Schwerte	393	4	Schwerte(Ruhr)	37
4	Selm	394	4	Bork(Westf)	1097
4	Selm	394	5	Capelle(Westf)	1323
4	Selm	394	4	Selm	5525
4	Selm	394	4	Selm-Beifang	5526
4	Soest	382	4	Soest	76
4	Sundern	338	4	Arnsberg(Westf)	605
4	Sundern	338	4	Balve	793
4	Sundern	338	8	Finnentrop	102
4	Sundern	338	4	Freienohl	2073

Koop	Gemeinde	Gde-Nr	Koop	Bahnhof	Bf-Nr
4	Sundern	338	4	Neheim-Hüsten	4228
4	Sundern	338	4	Sanssouci	5289
4	Unna	395	4	Hemmerde	2745
4	Unna	395	4	Lünern	3788
4	Unna	395	4	Massen	3909
4	Unna	395	4	Unna	171
4	Unna	395	4	Unna West	3925
4	Unna	395	4	Unna-Königsborn	5971
4	Warstein	383	4	Lippstadt	571
4	Warstein	383	4	Meschede	3993
4	Warstein	383	4	Soest	76
4	Welter	384	4	Borgeln	1093
4	Welter	384	4	Welter	6323
4	Werdohl	354	4	Neuenrade	4273
4	Werdohl	354	4	Werdohl	6339
4	Werl	385	4	Welter	6323
4	Werl	385	4	Werl	6342
4	Werl	385	4	Westönnen	6383
4	Werne	396	4	Hamm(Westf)	149
4	Werne	396	4	Werne a d Lippe	6348
4	Wickede	386	4	Wickede(Ruhr)	6389
4	Winterberg	339	4	Olsberg	4676
4	Winterberg	339	4	Siedlinghausen	5555
4	Winterberg	339	4	Silbach	5569
4	Winterberg	339	4	Winterberg(Westf)	6486
5	Ahaus	169	5	Ahaus	437
5	Ahlen	231	5	Ahlen(Westf)	441
5	Ahlen	231	5	Neubeckum	4251
5	Altenberge	207	5	Altenberge	518
5	Ascheberg	186	5	Ascheberg(Westf)	623
5	Ascheberg	186	5	Davensberg	1390
5	Ascheberg	186	5	Drensteinfurt	1558
5	Ascheberg	186	5	Mersch(Westf)	3986
5	Beckum	232	5	Ahlen(Westf)	441
5	Beckum	232	4	Lippstadt	571
5	Beckum	232	5	Neubeckum	4251
5	Beckum	232	5	Oelde	4626
5	Beelen	233	5	Beelen	846
5	Beelen	233	5	Vohren	6103
5	Billerbeck	187	5	Billerbeck	970
5	Billerbeck	187	5	Lutum	3804
5	Bocholt	170	5	Bocholt	40
5	Bocholt	170	5	Borken(Westf)	346
5	Borken	171	5	Bocholt	40
5	Borken	171	5	Borken(Westf)	346
5	Borken	171	5	Marbeck-Heiden	3855
5	Borken	171	5	Reken	5030
5	Coesfeld	188	5	Coesfeld(Westf)	66
5	Coesfeld	188	5	Lette(Kr Coesfeld)	3658
5	Drensteinfurt	234	5	Ascheberg(Westf)	623
5	Drensteinfurt	234	5	Drensteinfurt	1558
5	Drensteinfurt	234	5	Mersch(Westf)	3986
5	Drensteinfurt	234	5	Rinkerode	5102
5	Dülmen	189	5	Buldern	1266
5	Dülmen	189	5	Dülmen	83
5	Emsdetten	208	5	Emsdetten	1782
5	Ennigerloh	235	5	Ahlen(Westf)	441
5	Ennigerloh	235	5	Münster(Westf)Hbf	263
5	Ennigerloh	235	5	Neubeckum	4251
5	Ennigerloh	235	5	Oelde	4626
5	Ennigerloh	235	5	Warendorf	6206
5	Everswinkel	236	5	Münster(Westf)Hbf	263

Koop	Gemeinde	Gde-Nr	Koop	Bahnhof	Bf-Nr
5	Everswinkel	236	5	Neubeckum	4251
5	Everswinkel	236	5	Warendorf	6206
5	Gescher	172	5	Ahaus	437
5	Gescher	172	5	Borken(Westf)	346
5	Gescher	172	5	Coesfeld(Westf)	66
5	Greven	209	5	Greven	2369
5	Greven	209	5	Reckenfeld	4972
5	Greven (nur FMO)	209	5	Münster(Westf)Hbf	263
5	Gronau	173	5	Epe(Westf)	1808
5	Gronau	173	5	Gronau(Westf)	382
5	Havixbeck	190	5	Havixbeck	2670
5	Havixbeck	190	5	Münster(Westf)Hbf	263
5	Heek	174	5	Ahaus	437
5	Heek	174	5	Gronau(Westf)	382
5	Heek	174	5	Legden	3608
5	Heek	174	5	Metelen Land	4001
5	Heek	174	5	Steinfurt-Burgsteinfurt	62
5	Heiden	175	5	Bocholt	40
5	Heiden	175	5	Borken(Westf)	346
5	Heiden	175	5	Marbeck-Heiden	3855
5	Heiden	175	5	Maria Veen	3860
5	Heiden	175	5	Reken	5030
5	Hopsten	211	5	Ibbenbüren	3036
5	Hopsten	211	5	Rheine	316
5	Hörstel	210	5	Hörstel	2915
5	Horstmar	212	5	Coesfeld(Westf)	66
5	Horstmar	212	5	Münster(Westf)Hbf	263
5	Horstmar	212	5	Steinfurt-Borghorst	1096
5	Horstmar	212	5	Steinfurt-Burgsteinfurt	62
5	Ibbenbüren	213	5	Ibbenbüren	3036
5	Ibbenbüren	213	5	Ibbenbüren-Esch	1867
5	Ibbenbüren	213	5	Ibbenbüren-Laggenbeck	3491
5	Ibbenbüren	213	5	Lengerich(Westf)	3640
5	Isselburg	176	5	Bocholt	40
5	Isselburg	176	5	Borken(Westf)	346
5	Isselburg	176	9	Millingen(b Rees)	4024
5	Ladbergen	214	5	Greven	2369
5	Ladbergen	214	5	Lengerich(Westf)	3640
5	Ladbergen	214	5	Münster(Westf)Hbf	263
5	Laer	215	5	Coesfeld(Westf)	66
5	Laer	215	5	Münster(Westf)Hbf	263
5	Laer	215	5	Steinfurt-Burgsteinfurt	62
5	Legden	177	5	Legden	3608
5	Lengerich	216	5	Lengerich(Westf)	3640
5	Lienen	217	5	Kattenvenne	3212
5	Lienen	217	5	Lengerich(Westf)	3640
5	Lotte	218	5	Halen	2537
5	Lotte	218	5	Ibbenbüren	3036
5	Lotte	218	5	Lengerich(Westf)	3640
5	Lüdinghausen	191	5	Capelle(Westf)	1323
5	Lüdinghausen	191	5	Lüdinghausen	3783
5	Metelen	219	5	Ahaus	437
5	Metelen	219	5	Gronau(Westf)	382
5	Metelen	219	5	Metelen Land	4001
5	Metelen	219	5	Steinfurt-Burgsteinfurt	62
5	Mettingen	220	5	Ibbenbüren	3036
5	Mettingen	220	5	Lengerich(Westf)	3640
5	Münster	168	5	Münster(W)Zentrum Nord	4173
5	Münster	168	5	Münster(Westf)Hbf	263
5	Münster	168	5	Münster-Albachten	462
5	Münster	168	5	Münster-Amelsbüren	569
5	Münster	168	5	Münster-Häger	4426

Koop	Gemeinde	Gde-Nr	Koop	Bahnhof	Bf-Nr
5	Münster	168	5	Münster-Hiltrup	2841
5	Münster	168	5	Münster-Sprakel	5635
5	Neuenkirchen	221	5	Emsdetten	1782
5	Neuenkirchen	221	5	Ochtrup	4613
5	Neuenkirchen	221	5	Rheine	316
5	Neuenkirchen	221	5	Steinfurt-Burgsteinfurt	62
5	Nordkirchen	192	5	Capelle(Westf)	1323
5	Nordkirchen	192	5	Lüdinghausen	3783
5	Nordkirchen	192	4	Selm	5525
5	Nordwalde	222	5	Nordwalde	4461
5	Nottuln	193	5	Coesfeld(Westf)	66
5	Nottuln	193	5	Münster(Westf)Hbf	263
5	Nottuln	193	5	Nottuln-Appelhülsen	595
5	Ochtrup	223	5	Ochtrup	4613
5	Oelde	237	5	Oelde	4626
5	Olfen	194	5	Lüdinghausen	3783
5	Olfen	194	1	Recklinghausen Hbf	307
5	Olfen	194	4	Selm	5525
5	Ostbevern	238	5	Brock-Ostbevern	1183
5	Ostbevern	238	5	Telgte	5834
5	Ostbevern	238	5	Warendorf	6206
5	Ostbevern	238	5	Westbevern	6361
5	Raesfeld	178	5	Bocholt	40
5	Raesfeld	178	5	Borken(Westf)	346
5	Raesfeld	178	1	Dorsten	6709
5	Raesfeld	178	5	Marbeck-Heiden	3855
5	Raesfeld	178	5	Maria Veen	3860
5	Raesfeld	178	5	Reken	5030
5	Recke	224	5	Ibbenbüren	3036
5	Recke	224	5	Lengerich(Westf)	3640
5	Recke	224	5	Rheine	316
5	Reken	179	5	Borken(Westf)	346
5	Reken	179	5	Maria Veen	3860
5	Reken	179	5	Reken	5030
5	Rhede	180	5	Bocholt	40
5	Rhede	180	5	Borken(Westf)	346
5	Rheine	225	5	Rheine	316
5	Rheine	225	5	Rheine-Mesum	4000
5	Rosendahl	195	5	Coesfeld(Westf)	66
5	Rosendahl	195	5	Rosendahl-Holtwick	2972
5	Rosendahl	195	5	Steinfurt-Burgsteinfurt	62
5	Saerbeck	226	5	Emsdetten	1782
5	Saerbeck	226	5	Ibbenbüren	3036
5	Saerbeck	226	5	Münster(Westf)Hbf	263
5	Sassenberg	239	5	Warendorf	6206
5	Schöppingen	181	5	Ahaus	437
5	Schöppingen	181	5	Gronau(Westf)	382
5	Schöppingen	181	5	Legden	3608
5	Schöppingen	181	5	Münster(Westf)Hbf	263
5	Schöppingen	181	5	Steinfurt-Burgsteinfurt	62
5	Senden	196	5	Bösensell	1065
5	Senden	196	5	Capelle(Westf)	1323
5	Senden	196	5	Lüdinghausen	3783
5	Senden	196	5	Münster(Westf)Hbf	263
5	Sendenhorst	240	5	Ahlen(Westf)	441
5	Sendenhorst	240	5	Drensteinfurt	1558
5	Sendenhorst	240	5	Münster(Westf)Hbf	263
5	Sendenhorst	240	5	Neubeckum	4251
5	Stadtlohn	182	5	Ahaus	437
5	Stadtlohn	182	5	Borken(Westf)	346
5	Stadtlohn	182	5	Coesfeld(Westf)	66
5	Steinfurt	227	5	Coesfeld(Westf)	66

Koop	Gemeinde	Gde-Nr	Koop	Bahnhof	Bf-Nr
5	Steinfurt	227	5	Metelen Land	4001
5	Steinfurt	227	5	Rheine	316
5	Steinfurt	227	5	Steinfurt-Borghorst	1096
5	Steinfurt	227	5	Steinfurt-Burgsteinfurt	62
5	Steinfurt	227	5	Steinfurt-Grottenkamp	5712
5	Südlohn	183	5	Bocholt	40
5	Südlohn	183	5	Borken(Westf)	346
5	Südlohn	183	5	Coesfeld(Westf)	66
5	Südlohn	183	5	Maria Veen	3860
5	Tecklenburg	228	5	Ibbenbüren	3036
5	Tecklenburg	228	5	Lengerich(Westf)	3640
5	Telgte	241	5	Raestrup-Everswinkel	4918
5	Telgte	241	5	Telgte	5834
5	Telgte	241	5	Westbevern	6361
5	Velen	184	5	Bocholt	40
5	Velen	184	5	Borken(Westf)	346
5	Velen	184	5	Coesfeld(Westf)	66
5	Velen	184	5	Maria Veen	3860
5	Vreden	185	5	Ahaus	437
5	Vreden	185	5	Borken(Westf)	346
5	Vreden	185	5	Coesfeld(Westf)	66
5	Vreden	185	5	Münster(Westf)Hbf	263
5	Wadersloh	242	4	Lippstadt	571
5	Wadersloh	242	5	Neubeckum	4251
5	Wadersloh	242	5	Oelde	4626
5	Warendorf	243	5	Vohren	6103
5	Warendorf	243	5	Warendorf	6206
5	Westerkappeln	229	5	Ibbenbüren	3036
5	Westerkappeln	229	5	Lengerich(Westf)	3640
5	Wettringen	230	5	Ochtrup	4613
5	Wettringen	230	5	Rheine	316
5	Wettringen	230	5	Steinfurt-Burgsteinfurt	62
6	Augustdorf	277	6	Detmold	1420
6	Augustdorf	277	6	Schloß Holte	5369
6	Bad Oeynhausen	293	6	Bad Oeynhausen	732
6	Bad Oeynhausen	293	6	Bad Oeynhausen Süd	733
6	Bad Salzuflen	278	6	Bad Salzuflen	744
6	Bad Salzuflen	278	6	Schötmar	5415
6	Bad Salzuflen	278	6	Sylbach	5810
6	Barntrop	279	6	Detmold	1420
6	Barntrop	279	6	Lemgo	7986
6	Bielefeld	244	6	Bielefeld Hbf	36
6	Bielefeld	244	6	Bielefeld Ost	953
6	Bielefeld	244	6	Brackwede	48
6	Bielefeld	244	6	Brackwede Süd	1116
6	Bielefeld	244	6	Brake(b Bielefeld)	1118
6	Bielefeld	244	6	Oldentrup	4673
6	Bielefeld	244	6	Quelle	4908
6	Bielefeld	244	6	Quelle-Kupferheide	4905
6	Bielefeld	244	6	Sennestadt	5535
6	Bielefeld	244	6	Ubbedissen	5930
6	Bielefeld	244	6	Windelsbleiche	6466
6	Blomberg	280	6	Detmold	1420
6	Blomberg	280	6	Horn-Bad Meinberg	3000
6	Blomberg	280	6	Lemgo	7986
6	Blomberg	280	6	Schieder	5340
6	Borgholzhausen	245	6	Borgholzhausen	1095
6	Borgholzhausen	245	6	Westbarthausen	6360
6	Bünde	258	6	Bünde(Westf)	59
6	Detmold	281	6	Detmold	1420
6	Dörentrup	282	6	Detmold	1420
6	Dörentrup	282	6	Lemgo	7986

Koop	Gemeinde	Gde-Nr	Koop	Bahnhof	Bf-Nr
6	Enger	259	6	Bielefeld Hbf	36
6	Enger	259	6	Bünde(Westf)	59
6	Enger	259	6	Herford	162
6	Espelkamp	294	6	Espelkamp	7981
6	Extertäl	283	6	Detmold	1420
6	Extertäl	283	6	Lemgo	7986
6	Gütersloh	246	6	Gütersloh Hbf	2461
6	Gütersloh	246	6	Isselhorst-Avenwedde	3096
6	Halle	247	6	Halle(W) Gerry-Weber-Stadion	2538
6	Halle	247	6	Halle(Westf)	2539
6	Halle	247	6	Hesseln	2810
6	Halle	247	6	Künsebeck	3469
6	Harsewinkel	248	6	Gütersloh Hbf	2461
6	Harsewinkel	248	5	Warendorf	6206
6	Herford	260	6	Herford	162
6	Herzebrock-Clarholz	249	6	Clarholz	1335
6	Herzebrock-Clarholz	249	6	Herzebrock	2801
6	Herzebrock-Clarholz	249	6	Rheda-Wiedenbrück	315
6	Hiddenhausen	261	6	Bünde(Westf)	59
6	Hiddenhausen	261	6	Herford	162
6	Hiddenhausen	261	6	Hiddenhausen-Schweicheln	2824
6	Hille	295	6	Espelkamp	7981
6	Hille	295	6	Lübbecke(Westf)	7983
6	Hille	295	6	Minden(Westf)	252
6	Horn-Bad Meinberg	284	6	Horn-Bad Meinberg	3000
6	Horn-Bad Meinberg	284	6	Leopoldstal	3655
6	Hüllhorst	296	6	Bad Oeynhausen	732
6	Hüllhorst	296	6	Löhne(Westf)	233
6	Hüllhorst	296	6	Lübbecke(Westf)	7983
6	Kalletal	285	6	Bad Salzuflen	744
6	Kalletal	285	6	Detmold	1420
6	Kalletal	285	6	Lemgo	7986
6	Kirchlengern	262	6	Kirchlengern	3288
6	Lage	286	6	Ehlenbruch	1686
6	Lage	286	6	Lage(Lippe)	215
6	Langenberg	250	4	Lippstadt	571
6	Langenberg	250	6	Rheda-Wiedenbrück	315
6	Lemgo	287	6	Hörstmar(Lippe)	7985
6	Lemgo	287	6	Lemgo	7986
6	Leopoldshöhe	288	6	Bad Salzuflen	744
6	Leopoldshöhe	288	6	Helpup	2737
6	Leopoldshöhe	288	6	Lage(Lippe)	215
6	Leopoldshöhe	288	6	Oerlinghausen	4630
6	Leopoldshöhe	288	6	Schötmar	5415
6	Löhne	263	6	Löhne(Westf)	233
6	Lübbecke	297	6	Lübbecke(Westf)	7983
6	Lügde	289	6	Lügde	3784
6	Minden	298	6	Minden(Westf)	252
6	Oerlinghausen	290	6	Helpup	2737
6	Oerlinghausen	290	6	Oerlinghausen	4630
6	Petershagen	299	6	Minden(Westf)	252
6	Petershagen	299	6	Petershagen-Lahde	4777
6	Porta Westfalica	300	6	Porta Westfalica	4868
6	Preussisch Oldendorf	301	6	Holzhausen-Heddinghausen	7982
6	Rahden	302	6	Rahden(Kr Lübbecke)	4919
6	Rheda-Wiedenbrück	251	6	Rheda-Wiedenbrück	315
6	Rietberg	252	6	Gütersloh Hbf	2461
6	Rietberg	252	4	Lippstadt	571
6	Rödinghausen	264	6	Bieren-Rödinghausen	7980
6	Rödinghausen	264	6	Mesch Neue Mühle	70734
6	Schieder-Schwalenberg	291	6	Schieder	5340
6	Schlangen	292	6	Detmold	1420

Koop	Gemeinde	Gde-Nr	Koop	Bahnhof	Bf-Nr
6	Schlangen	292	6	Horn-Bad Meinberg	3000
6	Schlangen	292	7	Paderborn Hbf	297
6	Schloss Holte-Stukenbrock	253	6	Schloß Holte	5369
6	Spenge	265	6	Bielefeld Hbf	36
6	Spenge	265	6	Bünde(Westf)	59
6	Spenge	265	6	Herford	162
6	Steinhagen	254	6	Steinhagen(Westf)	5704
6	Steinhagen	254	6	Steinhagen(Westf) Bielef. Str.	5702
6	Stemwede	303	6	Lübbecke(Westf)	7983
6	Stemwede	303	6	Rahden(Kr Lübbecke)	4919
6	Verl	255	6	Gütersloh Hbf	2461
6	Verl	255	7	Hövelhof	2920
6	Versmold	256	6	Gütersloh Hbf	2461
6	Versmold	256	6	Halle(Westf)	2539
6	Versmold	256	5	Warendorf	6206
6	Vlotho	266	6	Vlotho	6091
6	Werther	257	6	Bielefeld Hbf	36
7	Altenbeken	304	7	Altenbeken	4
7	Bad Driburg	267	7	Bad Driburg(Westf)	697
7	Bad Lippspringe	305	6	Detmold	1420
7	Bad Lippspringe	305	7	Paderborn Hbf	297
7	Bad Wünnenberg	313	4	Marsberg	3896
7	Bad Wünnenberg	313	7	Paderborn Hbf	297
7	Beverungen	268	7	Brakel(Höxter)	1121
7	Beverungen	268	7	Godelheim	2299
7	Beverungen	268	7	Höxter Rathaus	2923
7	Beverungen	268	7	Ottbergen	4720
7	Beverungen	268	7	Warburg(Westf)	196
7	Beverungen	268	7	Wehrden	6253
7	Borchen	306	7	Paderborn Hbf	297
7	Borgentreich	269	7	Brakel(Höxter)	1121
7	Borgentreich	269	7	Warburg(Westf)	196
7	Brakel	270	7	Brakel(Höxter)	1121
7	Büren	307	4	Bestwig	927
7	Büren	307	4	Brilon Wald	54
7	Büren	307	4	Geseke	2262
7	Büren	307	7	Paderborn Hbf	297
7	Delbrück	308	7	Hövelhof	2920
7	Delbrück	308	7	Paderborn Hbf	297
7	Delbrück	308	7	Salzkotten	5276
7	Hövelhof	309	7	Hövelhof	2920
7	Hövelhof	309	7	Hövelriege	2921
7	Höxter	271	7	Godelheim	2299
7	Höxter	271	7	Höxter Rathaus	2923
7	Höxter	271	7	Lüchtringen	3780
7	Höxter	271	7	Ottbergen	4720
7	Lichtenau	310	7	Paderborn Hbf	297
7	Lichtenau	310	7	Scherfede	5336
7	Marienmünster	272	7	Bad Driburg(Westf)	697
7	Marienmünster	272	7	Brakel(Höxter)	1121
7	Marienmünster	272	7	Höxter Rathaus	2923
7	Marienmünster	272	7	Steinheim(Westf)	5708
7	Nieheim	273	7	Brakel(Höxter)	1121
7	Nieheim	273	7	Sandebeck	5283
7	Nieheim	273	7	Steinheim(Westf)	5708
7	Paderborn	311	7	Paderborn Hbf	297
7	Paderborn	311	7	Paderborn Kasseler Tor	4744
7	Paderborn	311	7	Paderborn Nord	4745
7	Paderborn	311	7	Sennelager	5534
7	Salzkotten	312	7	Salzkotten	5276
7	Salzkotten	312	7	Scharmede	5322
7	Steinheim	274	7	Sandebeck	5283

Koop	Gemeinde	Gde-Nr	Koop	Bahnhof	Bf-Nr
7	Steinheim	274	7	Steinheim(Westf)	5708
7	Warburg	275	7	Scherfede	5336
7	Warburg	275	7	Warburg(Westf)	196
7	Willebadessen	276	7	Scherfede	5336
7	Willebadessen	276	7	Willebadessen	6449
8	Attendorn	355	8	Attendorn	638
8	Attendorn	355	8	Attendorn-Hohen Hagen	2949
8	Attendorn	355	8	Kraghammer	3420
8	Attendorn	355	8	Listerscheid	3715
8	Attendorn	355	4	Plettenberg	4838
8	Bad Berleburg	362	8	Aue-Wingeshausen	647
8	Bad Berleburg	362	8	Bad Berleburg	907
8	Bad Berleburg	362	8	Berghausen(b Wittgenstein)	892
8	Bad Berleburg	362	8	Raumland-Markhausen	4960
8	Bad Laasphe	368	8	Bad Laasphe	3486
8	Bad Laasphe	368	8	Feudingen	1980
8	Bad Laasphe	368	8	Oberndorf(Kr Wittg)	4564
8	Burbach	363	8	Burbach(Kr Siegen)	7955
8	Burbach	363	8	Holzhausen(Siegen)	7962
8	Burbach	363	8	Niederdresselndorf	7965
8	Burbach	363	8	Siegen	46
8	Burbach	363	8	Wahlbach(Kr Siegen)	7969
8	Burbach	363	8	Würgendorf	7970
8	Burbach	363	8	Würgendorf Ort	7971
8	Drolshagen	356	2	Gummersbach	2462
8	Drolshagen	356	8	Olpe	4674
8	Erndtebrück	364	8	Birkelbach	983
8	Erndtebrück	364	8	Erndtebrück	1851
8	Erndtebrück	364	8	Leimstruth	3621
8	Erndtebrück	364	8	Schameder	5319
8	Finnentrop	357	8	Finnentrop	102
8	Finnentrop	357	8	Heggen	2682
8	Freudenberg	365	8	Siegen	46
8	Hilchenbach	366	8	Dahlbruch	1358
8	Hilchenbach	366	8	Hilchenbach	2826
8	Hilchenbach	366	8	Hillnhütten	2835
8	Hilchenbach	366	8	Lützel	3791
8	Hilchenbach	366	8	Stift Keppel-Allenbach	5731
8	Hilchenbach	366	8	Vormwald	6117
8	Hilchenbach	366	8	Vormwald Dorf	6118
8	Kirchhundem	358	8	Altenhundem	532
8	Kirchhundem	358	8	Kirchhundem	3287
8	Kirchhundem	358	8	Welschen Ennest	6320
8	Kreuztal	367	8	Ferndorf(Siegen)	1976
8	Kreuztal	367	8	Kredenbach	3424
8	Kreuztal	367	8	Kreuztal	214
8	Kreuztal	367	8	Kreuztal-Eichen	1700
8	Kreuztal	367	8	Littfeld	3716
8	Lennestadt	359	8	Altenhundem	532
8	Lennestadt	359	8	Grevenbrück(Westf)	2370
8	Lennestadt	359	8	Lennestadt-Meggen	3939
8	Netphen	369	8	Siegen	46
8	Neunkirchen	370	8	Altenseelbach	7953
8	Neunkirchen	370	8	Neunkirchen(Siegen)	7964
8	Neunkirchen	370	8	Neunkirchen-Wiederstein	7988
8	Neunkirchen	370	8	Neunkirchen-Zeppenfeld	7989
8	Neunkirchen	370	8	Siegen	46
8	Neunkirchen	370	8	Struthütten	7968
8	Olpe	360	8	Altenhundem	532
8	Olpe	360	8	Eichhagen	1706
8	Olpe	360	8	Olpe	4674
8	Olpe	360	8	Sondern	5600

Koop	Gemeinde	Gde-Nr	Koop	Bahnhof	Bf-Nr
8	Siegen	371	8	Eiserfeld(Sieg)	1729
8	Siegen	371	8	Hüttental-Geisweid	3018
8	Siegen	371	8	Niederschelden Nord	4407
8	Siegen	371	8	Siegen	46
8	Siegen	371	8	Siegen-Weidenau	3020
8	Wenden	361	8	Kreuztal	214
8	Wenden	361	8	Olpe	4674
8	Wilnsdorf	372	8	Rudersdorf(Siegen)	5205
8	Wilnsdorf	372	8	Siegen	46
9	Alpen	54	9	Alpen	500
9	Bedburg-Hau	11	9	Bedburg-Hau	842
9	Dinslaken	55	9	Dinslaken	1469
9	Emmerich	12	9	Emmerich	1773
9	Emmerich	12	9	Praest	4878
9	Geldern	13	9	Geldern	2222
9	Goch	14	9	Goch	2296
9	Hamminkeln	56	9	Dingden	1465
9	Hamminkeln	56	9	Hamminkeln	2571
9	Hamminkeln	56	9	Mehrhoog	3943
9	Hünxe	57	9	Dinslaken	1469
9	Hünxe	57	9	Wesel	242
9	Issum	15	9	Alpen	500
9	Issum	15	9	Geldern	2222
9	Kalkar	16	9	Goch	2296
9	Kalkar	16	9	Xanten	6630
9	Kamp-Lintfort	58	9	Moers	644
9	Kerken	17	9	Aldekerk	477
9	Kerken	17	9	Nieukerk	4433
9	Kevelaer	18	9	Kevelaer	3247
9	Kleve	19	9	Kleve	205
9	Kranenburg	20	9	Kleve	205
9	Moers	59	9	Moers	644
9	Neukirchen-Vluyn	60	9	Moers	644
9	Rees	21	9	Empel-Rees	1780
9	Rees	21	9	Haldern(Rheinl)	2536
9	Rees	21	9	Millingen(b Rees)	4024
9	Rheinberg	61	9	Millingen(b Rheinb)	4023
9	Rheinberg	61	9	Rheinberg(Rheinl)	5059
9	Rheurdt	22	9	Aldekerk	477
9	Rheurdt	22	9	Moers	644
9	Schermbach	62	9	Dinslaken	1469
9	Schermbach	62	9	Wesel	242
9	Sonsbeck	63	9	Geldern	2222
9	Sonsbeck	63	9	Xanten	6630
9	Straelen	23	9	Aldekerk	477
9	Uedem	24	9	Goch	2296
9	Uedem	24	9	Xanten	6630
9	Voerde	64	9	Friedrichsfeld(Niederrhein)	2109
9	Voerde	64	9	Voerde(Niederrhein)	6098
9	Wachtendonk	25	9	Aldekerk	477
9	Weeze	26	9	Weeze	6240
9	Wesel	65	9	Blumenkamp	1030
9	Wesel	65	9	Wesel	242
9	Wesel	65	9	Wesel Feldmark	6356
9	Xanten	66	9	Xanten	6630

NRW-Tarif: Gemeinde-Anbindungsdatei "Bahnhof zu Gemeinde"

Gültigkeit der relationsbezogenen Tickets im komm. Vor-/Nachlauf (ÖSPV)

Sortierung "Bahnhof zu Gemeinde"

Stand: 21.03.2005

Koop	Bahnhof	Bf-Nr	Koop	Gemeinde	Gde-Nr
1	Angermund	579	1	Düsseldorf	1
1	Anrath	584	1	Grefrath	46
1	Anrath	584	1	Willich	53
1	Bochum Hbf	41	1	Bochum	314
1	Bochum NOKIA	1035	1	Bochum	314
1	Bochum West	6711	1	Bochum	314
1	Bochum-Dahlhausen	1038	1	Bochum	314
1	Bochum-Ehrenfeld	1039	1	Bochum	314
1	Bochum-Hamme	6710	1	Bochum	314
1	Bochum-Langendreer	358	1	Bochum	314
1	Bochum-Langendreer West	4474	1	Bochum	314
1	Boisheim	1072	1	Viersen	52
1	Bottrop Hbf	47	1	Bottrop	166
1	Bottrop-Boy	1107	1	Bottrop	166
1	Bottrop-Vonderort	1108	1	Bottrop	166
1	Breyell	1180	1	Brüggen	45
1	Breyell	1180	1	Nettetal	48
1	Büttgen	1261	1	Kaarst	40
1	Castrop-Rauxel Hbf	1327	1	Castrop-Rauxel	197
1	Castrop-Rauxel Hbf	1327	1	Datteln	198
1	Castrop-Rauxel Hbf	1327	1	Oer-Erkenschwick	204
1	Castrop-Rauxel Süd	1328	1	Castrop-Rauxel	197
1	Castrop-Rauxel-Merklinde	1329	1	Castrop-Rauxel	197
1	Dahl	7887	1	Hagen	316
1	Deuten	1432	1	Dorsten	199
1	Dormagen	1506	1	Dormagen	37
1	Dorsten	6709	1	Dorsten	199
1	Dorsten	6709	5	Raesfeld	178
1	Dortmund Hbf	80	1	Dortmund	315
1	Dortmund Knappschaftskrankenhaus	1517	1	Dortmund	315
1	Dortmund Möllerbrücke	1518	1	Dortmund	315
1	Dortmund Stadthaus	1520	1	Dortmund	315
1	Dortmund Tierpark	1521	1	Dortmund	315
1	Dortmund Universität	4419	1	Dortmund	315
1	Dortmund West	3946	1	Dortmund	315
1	Dortmund Westfalenhalle	1522	1	Dortmund	315
1	Dortmund-Aplerbeck	1523	1	Dortmund	315
1	Dortmund-Aplerbeck Süd	1524	1	Dortmund	315
1	Dortmund-Asseln Mitte	1526	1	Dortmund	315
1	Dortmund-Barop	1527	1	Dortmund	315
1	Dortmund-Bövinghausen	1528	1	Dortmund	315
1	Dortmund-Brackel	1529	1	Dortmund	315
1	Dortmund-Derne	1530	1	Dortmund	315
1	Dortmund-Dorstfeld	81	1	Dortmund	315
1	Dortmund-Dorstfeld Süd	4230	1	Dortmund	315
1	Dortmund-Germania	1540	1	Dortmund	315
1	Dortmund-Hörde	961	1	Dortmund	315
1	Dortmund-Huckarde	1505	1	Dortmund	315
1	Dortmund-Huckarde Nord	1532	1	Dortmund	315
1	Dortmund-Kirchderne	1533	1	Dortmund	315
1	Dortmund-Kirchhörde	1534	1	Dortmund	315
1	Dortmund-Kley	4269	1	Dortmund	315
1	Dortmund-Körne	1535	1	Dortmund	315
1	Dortmund-Körne West	3916	1	Dortmund	315
1	Dortmund-Kruckel	1536	1	Dortmund	315
1	Dortmund-Kurl	1537	1	Dortmund	315
1	Dortmund-Löttringhausen	1538	1	Dortmund	315

Koop	Bahnhof	Bf-Nr	Koop	Gemeinde	Gde-Nr
1	Dortmund-Lütgendortmund	1516	1	Dortmund	315
1	Dortmund-Lütgendortmund Nord	1539	1	Dortmund	315
1	Dortmund-Marten	1541	1	Dortmund	315
1	Dortmund-Marten Süd	1542	1	Dortmund	315
1	Dortmund-Mengede	1543	1	Dortmund	315
1	Dortmund-Mengede	1543	1	Oer-Erkenschwick	204
1	Dortmund-Mengede	1543	1	Waltrop	206
1	Dortmund-Nette/Oestrich	1519	1	Dortmund	315
1	Dortmund-Oespel	4288	1	Dortmund	315
1	Dortmund-Rahm	1544	1	Dortmund	315
1	Dortmund-Scharnhorst	1515	1	Dortmund	315
1	Dortmund-Sölde	1545	1	Dortmund	315
1	Dortmund-Somborn	1549	1	Dortmund	315
1	Dortmund-Westerfilde	1525	1	Dortmund	315
1	Dortmund-Wickede	1546	1	Dortmund	315
1	Dortmund-Wickede West	3936	1	Dortmund	315
1	Dortmund-Wischlingen	1531	1	Dortmund	315
1	Duisburg Entenfang	5272	1	Duisburg	2
1	Duisburg Hbf	86	1	Duisburg	2
1	Duisburg-Bissingheim	1599	1	Duisburg	2
1	Duisburg-Buchholz	1600	1	Duisburg	2
1	Duisburg-Großenbaum	1602	1	Duisburg	2
1	Duisburg-Hochfeld Süd	1605	1	Duisburg	2
1	Duisburg-Meiderich Ost	1607	1	Duisburg	2
1	Duisburg-Meiderich Süd	367	1	Duisburg	2
1	Duisburg-Obermeiderich	1608	1	Duisburg	2
1	Duisburg-Rahm	1609	1	Duisburg	2
1	Duisburg-Ruhrort	1611	1	Duisburg	2
1	Duisburg-Schlenk	1596	1	Duisburg	2
1	Duisburg-Wedau	1612	1	Duisburg	2
1	Dülken	1571	1	Viersen	52
1	Düsseldorf Flughafen	82	1	Düsseldorf	1
1	Düsseldorf Flughafen Terminal	1580	1	Düsseldorf	1
1	Düsseldorf Friedrichstadt	1579	1	Düsseldorf	1
1	Düsseldorf Hbf	85	1	Düsseldorf	1
1	Düsseldorf Völklinger Str.	1603	1	Düsseldorf	1
1	Düsseldorf Volksgarten	1581	1	Düsseldorf	1
1	Düsseldorf Wehrhahn	1582	1	Düsseldorf	1
1	Düsseldorf-Benrath	1584	1	Düsseldorf	1
1	Düsseldorf-Bilk	1585	1	Düsseldorf	1
1	Düsseldorf-Derendorf	1586	1	Düsseldorf	1
1	Düsseldorf-Eller	1587	1	Düsseldorf	1
1	Düsseldorf-Eller Mitte	1308	1	Düsseldorf	1
1	Düsseldorf-Eller Süd	1588	1	Düsseldorf	1
1	Düsseldorf-Flingern	1598	1	Düsseldorf	1
1	Düsseldorf-Garath	1589	1	Düsseldorf	1
1	Düsseldorf-Gerresheim	1590	1	Düsseldorf	1
1	Düsseldorf-Hamm	1597	1	Düsseldorf	1
1	Düsseldorf-Hellerhof	4920	1	Düsseldorf	1
1	Düsseldorf-Oberbilk	1591	1	Düsseldorf	1
1	Düsseldorf-Rath	1592	1	Düsseldorf	1
1	Düsseldorf-Rath Mitte	1593	1	Düsseldorf	1
1	Düsseldorf-Reisholz	1594	1	Düsseldorf	1
1	Düsseldorf-Unterrath	1595	1	Düsseldorf	1
1	Düsseldorf-Zoo	1583	1	Düsseldorf	1
1	Ennepetal	1795	1	Ennepetal	320
1	Erkrath	1841	1	Erkrath	27
1	Erkrath Nord	7972	1	Erkrath	27
1	Essen Hbf	98	1	Essen	3
1	Essen Hbf	98	1	Heiligenhaus	29
1	Essen Stadtwald	1896	1	Essen	3
1	Essen Süd	1897	1	Essen	3

Koop	Bahnhof	Bf-Nr	Koop	Gemeinde	Gde-Nr
1	Essen West	1898	1	Essen	3
1	Essen-Altenessen	1900	1	Essen	3
1	Essen-Bergeborbeck	1901	1	Essen	3
1	Essen-Borbeck	1902	1	Essen	3
1	Essen-Borbeck Süd	5031	1	Essen	3
1	Essen-Dellwig	1903	1	Essen	3
1	Essen-Dellwig Ost	1904	1	Essen	3
1	Essen-Eiberg	1905	1	Essen	3
1	Essen-Frohnhausen	1906	1	Essen	3
1	Essen-Gerschede	1907	1	Essen	3
1	Essen-Holthausen	6514	1	Essen	3
1	Essen-Horst	6194	1	Essen	3
1	Essen-Hügel	1908	1	Essen	3
1	Essen-Katernberg Süd	1909	1	Essen	3
1	Essen-Kray Nord	1910	1	Essen	3
1	Essen-Kray Süd	1911	1	Essen	3
1	Essen-Kupferdreh	1912	1	Essen	3
1	Essen-Steele	99	1	Essen	3
1	Essen-Steele Ost	1913	1	Essen	3
1	Essen-Überruhr	1914	1	Essen	3
1	Essen-Werden	1915	1	Essen	3
1	Feldhausen	1972	1	Bottrop	166
1	Forsthaus	2027	1	Krefeld	4
1	Frimmersdorf	2127	1	Grevenbroich	38
1	Gelsenkirchen Hbf	118	1	Gelsenkirchen	167
1	Gelsenkirchen Zoo	2223	1	Gelsenkirchen	167
1	Gelsenkirchen-Buer Nord	2224	1	Gelsenkirchen	167
1	Gelsenkirchen-Buer Süd	2225	1	Gelsenkirchen	167
1	Gelsenkirchen-Hassel	2226	1	Gelsenkirchen	167
1	Gelsenkirchen-Rotthausen	2227	1	Gelsenkirchen	167
1	Gevelsberg Hbf	2267	1	Gevelsberg	321
1	Gevelsberg Hbf	2267	1	Sprockhövel	325
1	Gevelsberg West	2268	1	Gevelsberg	321
1	Gevelsberg-Kipp	2509	1	Gevelsberg	321
1	Gevelsberg-Knapp	1943	1	Gevelsberg	321
1	Gladbeck Ost	2283	1	Gladbeck	200
1	Gladbeck West	125	1	Gladbeck	200
1	Gladbeck-Zweckel	2284	1	Gladbeck	200
1	Grevenbroich	133	1	Grevenbroich	38
1	Gruiten	138	1	Haan	28
1	Gustorf	2477	1	Grevenbroich	38
1	Haan	2490	1	Haan	28
1	Hagen Hbf	142	1	Breckerfeld	319
1	Hagen Hbf	142	1	Hagen	316
1	Hagen-Heubing	2512	1	Hagen	316
1	Hagen-Oberhagen	7886	1	Hagen	316
1	Hagen-Vorhalle	977	1	Hagen	316
1	Hagen-Wehringhausen	6712	1	Hagen	316
1	Hagen-Westerbauer	4440	1	Hagen	316
1	Haltern am See	145	1	Datteln	198
1	Haltern am See	145	1	Haltern	201
1	Hattingen(R) Mitte	2640	1	Hattingen	322
1	Hattingen(Ruhr)	2639	1	Hattingen	322
1	Herdecke	2769	1	Herdecke	323
1	Herne	164	1	Herne	318
1	Herne-Börnig	2779	1	Herne	318
1	Herrath	2784	1	Mönchengladbach	5
1	Hervest-Dorsten	165	1	Dorsten	199
1	Hilden	388	1	Hilden	30
1	Hilden Süd	2828	1	Hilden	30
1	Hochdahl	2868	1	Erkrath	27
1	Hochdahl-Millrath	2869	1	Erkrath	27

Koop	Bahnhof	Bf-Nr	Koop	Gemeinde	Gde-Nr
1	Hochneukirch	390	1	Jüchen	39
1	Hohenbudberg Bayerwerk	2941	1	Krefeld	4
1	Hohenlimburg	2953	1	Hagen	316
1	Holzheim(b Neuss)	2979	1	Neuss	43
1	Hösel	2919	1	Heiligenhaus	29
1	Hösel	2919	1	Ratingen	34
1	Jüchen	3130	1	Jüchen	39
1	Kaarst IKEA	7976	1	Kaarst	40
1	Kaarst Mitte/Holzbüttgen	7978	1	Kaarst	40
1	Kaarster Bahnhof	7977	1	Kaarst	40
1	Kaarster See	7979	1	Kaarst	40
1	Kaldenkirchen	190	1	Nettetal	48
1	Kapellen-Wevelinghoven	3174	1	Grevenbroich	38
1	Kempen(Niederrhein)	409	1	Grefrath	46
1	Kempen(Niederrhein)	409	1	Kempen	47
1	Kempen(Niederrhein)	409	1	Tönisvorst	51
1	Kettwig	198	1	Essen	3
1	Kettwig Stausee	3245	1	Essen	3
1	Kleinenbroich	3321	1	Korschenbroich	41
1	Korschenbroich	3412	1	Korschenbroich	41
1	Krefeld Hbf	211	1	Krefeld	4
1	Krefeld Hbf	211	1	Tönisvorst	51
1	Krefeld-Linn	3426	1	Krefeld	4
1	Krefeld-Oppum	212	1	Krefeld	4
1	Krefeld-Uerdingen	3427	1	Krefeld	4
1	Langenfeld(Rhld)	3540	1	Langenfeld	31
1	Langenfeld(Rhld)	3540	1	Monheim	33
1	Langenfeld(Rhld)-Berghausen	3539	1	Langenfeld	31
1	Lembeck	3630	1	Dorsten	199
1	Marl Mitte	3888	1	Marl	203
1	Marl-Hamm	3890	1	Marl	203
1	Marl-Sinsen	3891	1	Marl	203
1	Marl-Sinsen	3891	1	Oer-Erkenschwick	204
1	Meerbusch-Osterath	4694	1	Meerbusch	42
1	Meerbusch-Osterath	4694	1	Willich	53
1	Mettmann Stadtwald	7973	1	Mettmann	32
1	Mettmann Zentrum	7974	1	Mettmann	32
1	Mettmann Zentrum	7974	1	Wülfrath	36
1	Mönchengladbach Hbf	253	1	Brüggen	45
1	Mönchengladbach Hbf	253	1	Grefrath	46
1	Mönchengladbach Hbf	253	1	Mönchengladbach	5
1	Mönchengladbach Hbf	253	1	Niederkrüchten	49
1	Mönchengladbach Hbf	253	1	Schwalmtal	50
1	Mönchengladbach-Genhausen	4061	1	Mönchengladbach	5
1	Mönchengladbach-Lürrip	1745	1	Mönchengladbach	5
1	Mönchengladbach-Rheindahlen	4063	1	Mönchengladbach	5
1	Mülheim(Ruhr)Hbf	259	1	Mülheim	6
1	Mülheim(Ruhr)Styrum	687	1	Mülheim	6
1	Mülheim(Ruhr)West	4122	1	Mülheim	6
1	Neanderthal	7975	1	Mettmann	32
1	Neuss Allerheiligen	4335	1	Neuss	43
1	Neuss Am Kaiser	4320	1	Neuss	43
1	Neuss Hbf	274	1	Neuss	43
1	Neuss Rheinparkcenter	4316	1	Neuss	43
1	Neuss Süd	4317	1	Neuss	43
1	Nievenheim	4434	1	Dormagen	37
1	Norf	4462	1	Neuss	43
1	Oberhausen Hbf	286	1	Oberhausen	7
1	Oberhausen-Holten	4540	1	Oberhausen	7
1	Oberhausen-Osterfeld Süd	4541	1	Oberhausen	7
1	Oberhausen-Sterkrade	4542	1	Oberhausen	7
1	Ratingen Ost	4948	1	Heiligenhaus	29

Koop	Bahnhof	Bf-Nr	Koop	Gemeinde	Gde-Nr
1	Ratingen Ost	4948	1	Ratingen	34
1	Recklinghausen Hbf	307	1	Datteln	198
1	Recklinghausen Hbf	307	1	Herten	202
1	Recklinghausen Hbf	307	1	Oer-Erkenschwick	204
1	Recklinghausen Hbf	307	5	Olfen	194
1	Recklinghausen Hbf	307	1	Recklinghausen	205
1	Recklinghausen Süd	887	1	Recklinghausen	205
1	Remscheid Hbf	5033	1	Remscheid	8
1	Remscheid Hbf	5033	2	Wermelskirchen	146
1	Remscheid-Güldenwerth	5034	1	Remscheid	8
1	Remscheid-Lennep	311	2	Hückeswagen	129
1	Remscheid-Lennep	311	2	Marienheide	131
1	Remscheid-Lennep	311	2	Radevormwald	134
1	Remscheid-Lennep	311	1	Remscheid	8
1	Remscheid-Lennep	311	2	Wermelskirchen	146
1	Remscheid-Lennep	311	2	Wipperfürth	138
1	Remscheid-Lüttringhausen	5035	1	Remscheid	8
1	Rhade	5055	1	Dorsten	199
1	Rheinhausen	317	1	Duisburg	2
1	Rheinhausen Ost	5065	1	Duisburg	2
1	Rheydt Hbf	318	1	Mönchengladbach	5
1	Rheydt-Odenkirchen	5073	1	Mönchengladbach	5
1	Rommerskirchen	5159	1	Rommerskirchen	44
1	Rumeln	5225	1	Duisburg	2
1	Rummenohl	7888	1	Hagen	316
1	Schwelm	33	1	Breckerfeld	319
1	Schwelm	33	1	Schwelm	324
1	Schwelm	33	1	Sprockhövel	325
1	Schwelm West	5488	1	Schwelm	324
1	Solingen Hbf	5589	1	Solingen	9
1	Solingen Vogelpark	6714	1	Solingen	9
1	Solingen-Ohligs	87	1	Solingen	9
1	Solingen-Schaberg	5590	1	Solingen	9
1	Sythen	5811	1	Haltern	201
1	Trompet	5910	1	Duisburg	2
1	Velbert Rosenhügel	6064	1	Velbert	35
1	Velbert-Langenberg	3529	1	Velbert	35
1	Velbert-Neviges	4340	1	Velbert	35
1	Velbert-Nierenhof	4430	1	Velbert	35
1	Viersen	174	1	Brüggen	45
1	Viersen	174	1	Viersen	52
1	Wanne-Eickel Hbf	192	1	Herne	318
1	Wanne-Eickel Hbf	192	1	Herten	202
1	Wattenscheid	6226	1	Bochum	314
1	Wattenscheid-Höntrop	6227	1	Bochum	314
1	Wetter(Ruhr)	6386	1	Herdecke	323
1	Wetter(Ruhr)	6386	1	Sprockhövel	325
1	Wetter(Ruhr)	6386	1	Wetter	326
1	Wickrath	6391	1	Mönchengladbach	5
1	Wittbräucke	6505	1	Herdecke	323
1	Witten Hbf	251	1	Witten	327
1	Witten-Annen Nord	6510	1	Witten	327
1	Wulfen(Westf)	6590	1	Dorsten	199
1	Wülfrath-Aprath	6575	1	Wülfrath	36
1	Wuppertal Hbf	266	1	Sprockhövel	325
1	Wuppertal Hbf	266	1	Wülfrath	36
1	Wuppertal Hbf	266	1	Wuppertal	10
1	Wuppertal-Barmen	6596	2	Radevormwald	134
1	Wuppertal-Barmen	6596	1	Wuppertal	10
1	Wuppertal-Langerfeld	6607	1	Wuppertal	10
1	Wuppertal-Oberbarmen	6719	1	Wuppertal	10
1	Wuppertal-Ronsdorf	6616	1	Wuppertal	10

Koop	Bahnhof	Bf-Nr	Koop	Gemeinde	Gde-Nr
1	Wuppertal-Sonnborn	6618	1	Wuppertal	10
1	Wuppertal-Steinbeck	6619	1	Wuppertal	10
1	Wuppertal-Unterbarmen	6620	1	Wuppertal	10
1	Wuppertal-Vohwinkel	6718	1	Wuppertal	10
1	Wuppertal-Zoologischer Garten	6623	1	Wuppertal	10
2	Arloff	601	2	Bad Münstereifel	105
2	Au(Sieg)	12	2	Windeck	165
2	Bad Honnef(Rhein)	713	2	Bad Honnef	148
2	Bad Münstereifel	727	2	Bad Münstereifel	105
2	Bayerwerk	832	2	Leverkusen	70
2	Bedburg(Erft)	30	2	Bedburg	95
2	Bedburg(Erft)	30	2	Elsdorf	98
2	Bergheim(Erft)	355	2	Bergheim	96
2	Bergheim(Erft)	355	2	Elsdorf	98
2	Bergheim(Erft)	355	3	Titz	93
2	Bergisch Gladbach	899	2	Bergisch Gladbach	139
2	Bergisch Gladbach	899	2	Hückeswagen	129
2	Bergisch Gladbach	899	2	Kürten	141
2	Bergisch Gladbach	899	2	Lindlar	130
2	Bergisch Gladbach	899	2	Odenthal	143
2	Bergisch Gladbach	899	2	Wipperfürth	138
2	Blankenberg(Sieg)	1006	2	Hennef	151
2	Blankenheim(Wald)	1008	2	Blankenheim	106
2	Bonn Hbf	44	2	Bonn	68
2	Bonn Hbf	44	2	Sankt Augustin	160
2	Bonn-Bad Godesberg	1082	2	Bonn	68
2	Bonn-Bad Godesberg	1082	2	Wachtberg	164
2	Bonn-Beuel	1083	2	Bonn	68
2	Bonn-Duisdorf	1084	2	Alfter	147
2	Bonn-Duisdorf	1084	2	Bonn	68
2	Bonn-Duisdorf	1084	2	Swisttal	162
2	Bonn-Mehlem	1085	2	Bonn	68
2	Bonn-Mehlem	1085	2	Wachtberg	164
2	Bonn-Oberkassel	1086	2	Bonn	68
2	Brühl	1215	2	Brühl	97
2	Buir	1264	2	Elsdorf	98
2	Buir	1264	2	Kerpen	102
2	Buir	1264	3	Merzenich	89
2	Buir	1264	3	Nörvenich	92
2	Dahlem(Eifel)	1359	2	Dahlem	107
2	Dattenfeld(Sieg)	1384	2	Windeck	165
2	Derkum	1416	2	Weilerswist	114
2	Dieringhausen	363	2	Gummersbach	128
2	Dieringhausen	363	2	Nümbrecht	133
2	Dieringhausen	363	2	Reichshof	135
2	Dieringhausen	363	2	Waldbröl	136
2	Dieringhausen	363	2	Wiehl	137
2	Dormagen Bayerwerk	1507	2	Köln	69
2	Duckterath	1566	2	Bergisch Gladbach	139
2	Eitorf	1736	2	Eitorf	150
2	Engelskirchen	1789	2	Engelskirchen	127
2	Engelskirchen	1789	2	Lindlar	130
2	Engelskirchen	1789	2	Wipperfürth	138
2	Erfstadt	3671	2	Erfstadt	99
2	Erfstadt	3671	3	Nörvenich	92
2	Erfstadt	3671	2	Wesseling	104
2	Erfstadt	3671	2	Zülpich	115
2	Euskirchen	100	2	Euskirchen	108
2	Euskirchen	100	3	Vettweiß	94
2	Euskirchen	100	2	Zülpich	115
2	Frechen-Königsdorf	2389	2	Frechen	100
2	Friedrich Wilhelmshütte	2104	2	Troisdorf	163

Koop	Bahnhof	Bf-Nr	Koop	Gemeinde	Gde-Nr
2	Geilhausen	2207	2	Windeck	165
2	Glesch	2290	2	Bergheim	96
2	Großbüllesheim	2402	2	Euskirchen	108
2	Gummersbach	2462	2	Bergneustadt	126
2	Gummersbach	2462	8	Drolshagen	356
2	Gummersbach	2462	2	Gummersbach	128
2	Gummersbach	2462	2	Reichshof	135
2	Hennef(Sieg)	2753	2	Hennef	151
2	Hennef(Sieg)	2753	2	Neunkirchen-Seelscheid	156
2	Hennef(Sieg)	2753	2	Ruppichteroth	159
2	Herchen	2768	2	Windeck	165
2	Hoffnungsthal	2932	2	Rösrath	145
2	Honrath	2988	2	Lohmar	153
2	Horrem	178	2	Elsdorf	98
2	Horrem	178	2	Kerpen	102
2	Hürth-Kalscheuren	3160	2	Hürth	101
2	Iversheim	3104	2	Bad Münstereifel	105
2	Kall	3158	2	Hellenthal	109
2	Kall	3158	2	Kall	110
2	Kall	3158	3	Monschau	75
2	Kall	3158	2	Schleiden	113
2	Kall	3158	3	Simmerath	77
2	Kierberg	3252	2	Brühl	97
2	Köln Airport-Businesspark	3370	2	Köln	69
2	Köln Frankfurter Straße	3358	2	Köln	69
2	Köln Geldernstr./Parkgürtel	3360	2	Köln	69
2	Köln Hansaring	3392	2	Köln	69
2	Köln Hbf	207	2	Köln	69
2	Köln Hbf	207	2	Wesseling	104
2	Köln Steinstraße	3879	2	Köln	69
2	Köln Süd	2361	2	Köln	69
2	Köln Trimbornstr	3320	2	Köln	69
2	Köln Volkhovener Weg	3362	2	Köln	69
2	Köln West	3363	2	Köln	69
2	Köln/Bonn Flughafen	3330	2	Köln	69
2	Köln-Blumenberg	3359	2	Köln	69
2	Köln-Buchforst	3364	2	Köln	69
2	Köln-Chorweiler	3365	2	Köln	69
2	Köln-Chorweiler Nord	3366	2	Köln	69
2	Köln-Dellbrück	3367	2	Köln	69
2	Köln-Ehrenfeld	208	2	Köln	69
2	Köln-Holweide	3369	2	Köln	69
2	Köln-Longerich	3371	2	Köln	69
2	Köln-Messe/Deutz	3368	2	Köln	69
2	Köln-Messe/Deutz	3368	2	Wermelskirchen	146
2	Köln-Mülheim	209	2	Köln	69
2	Köln-Müngersdorf Technologiepark	3375	2	Köln	69
2	Köln-Nippes	3372	2	Köln	69
2	Köln-Stammheim	3310	2	Köln	69
2	Köln-Worringen	3373	2	Köln	69
2	Königswinter	3386	2	Königswinter	152
2	Kottenforst	3414	2	Meckenheim	154
2	Kreuzweingarten	3440	2	Euskirchen	108
2	Kuchenheim	3462	2	Euskirchen	108
2	Leichlingen	3616	2	Leichlingen	142
2	Leverkusen Mitte	6713	2	Leverkusen	70
2	Leverkusen-Küppersteg	3668	2	Leverkusen	70
2	Leverkusen-Rheindorf	3672	2	Leverkusen	70
2	Leverkusen-Schlebusch	3669	2	Leverkusen	70
2	Leverkusen-Schlebusch	3669	2	Odenthal	143
2	Lövenich	3732	2	Köln	69
2	Marienheide	3869	2	Marienheide	131

Koop	Bahnhof	Bf-Nr	Koop	Gemeinde	Gde-Nr
2	Mechernich	3927	2	Mechernich	111
2	Meckenheim Industriepark	3937	2	Meckenheim	154
2	Meckenheim(Bz Köln)	3931	2	Meckenheim	154
2	Meckenheim(Bz Köln)	3931	2	Wachtberg	164
2	Menden(Rheinl)	3966	2	Sankt Augustin	160
2	Merten(Sieg)	3987	2	Eitorf	150
2	Nettersheim	4242	2	Nettersheim	112
2	Niederdollendorf	4366	2	Königswinter	152
2	Odendorf	4616	2	Swisttal	162
2	Opladen	853	2	Burscheid	140
2	Opladen	853	2	Leverkusen	70
2	Opladen	853	2	Wermelskirchen	146
2	Overath	4739	2	Much	155
2	Overath	4739	2	Neunkirchen-Seelscheid	156
2	Overath	4739	2	Overath	144
2	Paffendorf	4746	2	Bergheim	96
2	Porz(Rhein)	4869	2	Köln	69
2	Porz-Wahn	4873	2	Köln	69
2	Porz-Wahn	4873	2	Niederkassel	157
2	Pulheim	4898	2	Pulheim	103
2	Quadrath-Ichendorf	4907	2	Bergheim	96
2	Rheinbach	5058	2	Rheinbach	158
2	Rhöndorf	5074	2	Bad Honnef	148
2	Roisdorf	5152	2	Alfter	147
2	Roisdorf	5152	2	Bornheim	149
2	Rosbach(Sieg)	5164	2	Morsbach	132
2	Rosbach(Sieg)	5164	2	Reichshof	135
2	Rosbach(Sieg)	5164	2	Windeck	165
2	Rösrath	5134	2	Rösrath	145
2	Rösrath-Stümpen	5143	2	Rösrath	145
2	Ründeroth	5218	2	Engelskirchen	127
2	Ründeroth	5218	2	Nümbrecht	133
2	Satzvey	5298	2	Mechernich	111
2	Scheven	5339	2	Kall	110
2	Schladern(Sieg)	5356	2	Nümbrecht	133
2	Schladern(Sieg)	5356	2	Waldbröl	136
2	Schladern(Sieg)	5356	2	Wiehl	137
2	Schladern(Sieg)	5356	2	Windeck	165
2	Schmidtheim	5378	2	Dahlem	107
2	Sechtem	5499	2	Bornheim	149
2	Siegburg/Bonn	5556	2	Lohmar	153
2	Siegburg/Bonn	5556	2	Much	155
2	Siegburg/Bonn	5556	2	Neunkirchen-Seelscheid	156
2	Siegburg/Bonn	5556	2	Sankt Augustin	160
2	Siegburg/Bonn	5556	2	Siegburg	161
2	Sindorf	5575	2	Kerpen	102
2	Spich	5629	2	Troisdorf	163
2	Stommeln	5746	2	Pulheim	103
2	Stotzheim	5748	2	Euskirchen	108
2	Troisdorf	135	2	Niederkassel	157
2	Troisdorf	135	2	Troisdorf	163
2	Urft	6032	2	Kall	110
2	Weilerswist	6280	2	Swisttal	162
2	Weilerswist	6280	2	Weilerswist	114
2	Witterschlick	6516	2	Alfter	147
2	Zieverich	6659	2	Bergheim	96
2	Zuckerfabrik	6673	2	Euskirchen	108
3	Aachen Hbf	1	3	Aachen	67
3	Aachen Hbf	1	3	Alsdorf	71
3	Aachen Hbf	1	3	Herzogenrath	74
3	Aachen Hbf	1	3	Hürtgenwald	83
3	Aachen Hbf	1	3	Monschau	75

Koop	Bahnhof	Bf-Nr	Koop	Gemeinde	Gde-Nr
3	Aachen Hbf	1	3	Roetgen	76
3	Aachen Hbf	1	3	Simmerath	77
3	Aachen Hbf	1	3	Würselen	79
3	Aachen Schanz	405	3	Aachen	67
3	Aachen West	404	3	Aachen	67
3	Aachen-Rothe Erde	406	3	Aachen	67
3	Aachen-Rothe Erde	406	3	Hürtgenwald	83
3	Aachen-Rothe Erde	406	3	Monschau	75
3	Aachen-Rothe Erde	406	3	Roetgen	76
3	Aachen-Rothe Erde	406	3	Simmerath	77
3	Abenden	7826	3	Nideggen	90
3	Arsbeck	611	3	Wegberg	125
3	Blens	7827	3	Heimbach	82
3	Brachelen	1113	3	Hückelhoven	120
3	Dalheim	1365	3	Wassenberg	124
3	Dalheim	1365	3	Wegberg	125
3	Düren	84	3	Düren	81
3	Düren	84	3	Hürtgenwald	83
3	Düren	84	3	Inden	84
3	Düren	84	3	Langerwehe	87
3	Düren	84	3	Merzenich	89
3	Düren	84	3	Monschau	75
3	Düren	84	3	Nörvenich	92
3	Düren	84	3	Simmerath	77
3	Düren	84	3	Vettweiß	94
3	Düren	84	2	Zülpich	115
3	Düren Annakirmesplatz	7818	3	Düren	81
3	Düren Im Großen Tal	7836	3	Düren	81
3	Düren Renkerstraße	7832	3	Düren	81
3	Eilendorf	1712	3	Aachen	67
3	Erkelenz	1839	3	Erkelenz	116
3	Erkelenz	1839	3	Heinsberg	119
3	Erkelenz	1839	3	Hückelhoven	120
3	Erkelenz	1839	3	Wassenberg	124
3	Erkelenz	1839	3	Wegberg	125
3	Eschweiler Hbf	1886	3	Aldenhoven	80
3	Eschweiler Hbf	1886	3	Alsdorf	71
3	Eschweiler Hbf	1886	3	Baesweiler	72
3	Eschweiler Hbf	1886	3	Eschweiler	73
3	Eschweiler Talbahnhof	1888	3	Eschweiler	73
3	Eschweiler-Nothberg	1889	3	Eschweiler	73
3	Eschweiler-Weisweiler	1893	3	Eschweiler	73
3	Eschweiler-West	1887	3	Eschweiler	73
3	Geilenkirchen	2206	3	Aldenhoven	80
3	Geilenkirchen	2206	3	Baesweiler	72
3	Geilenkirchen	2206	3	Gangelt	117
3	Geilenkirchen	2206	3	Geilenkirchen	118
3	Geilenkirchen	2206	3	Heinsberg	119
3	Geilenkirchen	2206	3	Selfkant	121
3	Geilenkirchen	2206	3	Waldfeucht	123
3	Geilenkirchen	2206	3	Wassenberg	124
3	Hausen(b Düren)	7828	3	Heimbach	82
3	Heimbach(Eifel)	7829	3	Heimbach	82
3	Herzogenrath	2806	3	Alsdorf	71
3	Herzogenrath	2806	3	Herzogenrath	74
3	Herzogenrath	2806	3	Würselen	79
3	Herzogenrath-Alt-Merkstein	2804	3	Herzogenrath	74
3	Herzogenrath-August-Schmidt-Platz	2816	3	Herzogenrath	74
3	Huchem-Stammeln	7817	3	Niederzier	91
3	Hückelhoven-Baal	677	3	Düren	81
3	Hückelhoven-Baal	677	3	Heinsberg	119
3	Hückelhoven-Baal	677	3	Hückelhoven	120

Koop	Bahnhof	Bf-Nr	Koop	Gemeinde	Gde-Nr
3	Hückelhoven-Baal	677	3	Inden	84
3	Hückelhoven-Baal	677	3	Jülich	85
3	Hückelhoven-Baal	677	3	Linnich	88
3	Hückelhoven-Baal	677	3	Niederzier	91
3	Hückelhoven-Baal	677	3	Titz	93
3	Hückelhoven-Baal	677	3	Wassenberg	124
3	Jülich	7813	3	Aldenhoven	80
3	Jülich	7813	3	Inden	84
3	Jülich	7813	3	Jülich	85
3	Jülich	7813	3	Titz	93
3	Jülich Forschungszentrum	7815	3	Jülich	85
3	Jülich Nord	7802	3	Jülich	85
3	Jülich-Broich	7801	3	Jülich	85
3	Jülich-Selgersdorf	7814	3	Jülich	85
3	Kohlscheid	3395	3	Herzogenrath	74
3	Kohlscheid	3395	3	Würselen	79
3	Krauthausen	7816	3	Niederzier	91
3	Kreuzau Bahnhof	7820	3	Kreuzau	86
3	Kreuzau-Eifelstraße	7830	3	Kreuzau	86
3	Kuhbrücke	7833	3	Düren	81
3	Langerwehe	3553	3	Langerwehe	87
3	Lendersdorf	7819	3	Düren	81
3	Lindern	3697	3	Geilenkirchen	118
3	Lindern	3697	3	Heinsberg	119
3	Lindern	3697	3	Jülich	85
3	Lindern	3697	3	Linnich	88
3	Lindern	3697	3	Waldfeucht	123
3	Linnich Bhf	7803	3	Baesweiler	72
3	Linnich Bhf	7803	3	Linnich	88
3	Linnich-Tetz	7806	3	Linnich	88
3	Linnich-Tetz	7806	3	Titz	93
3	Merzenich	3990	3	Merzenich	89
3	Merzenich	3990	3	Niederzier	91
3	Nideggen-Brück	7825	3	Nideggen	90
3	Niederau-Tuchmühle	7834	3	Düren	81
3	Nothberg	4468	3	Eschweiler	73
3	Obermaubach	7823	3	Kreuzau	86
3	Selhausen	7835	3	Niederzier	91
3	Stolberg(Rheinl)Hbf	348	3	Stolberg	78
3	Stolberg-Altstadt	5741	3	Stolberg	78
3	Stolberg-Mühlener Bahnhof	5745	3	Roetgen	76
3	Stolberg-Mühlener Bahnhof	5745	3	Stolberg	78
3	Stolberg-Rathaus	5743	3	Stolberg	78
3	Stolberg-Schneidmühle	5744	3	Stolberg	78
3	Übach-Palenberg	5935	3	Baesweiler	72
3	Übach-Palenberg	5935	3	Übach-Palenberg	122
3	Üdingen	7821	3	Kreuzau	86
3	Untermaubach-Schlagstein	7822	3	Kreuzau	86
3	Wegberg	6243	1	Niederkrüchten	49
3	Wegberg	6243	3	Wegberg	125
3	Zerkall	7824	3	Nideggen	90
4	Altena(Westf)	513	4	Altena	340
4	Altena(Westf)	513	4	Hemer	343
4	Altena(Westf)	513	4	Lüdenscheid	347
4	Altena(Westf)	513	4	Nachrodt-Wiblingwerde	350
4	Ardey	597	4	Fröndenbergr	389
4	Arnsberg(Westf)	605	4	Arnsberg	328
4	Arnsberg(Westf)	605	4	Möhnesee	380
4	Arnsberg(Westf)	605	4	Sundern	338
4	Bad Sassendorf	745	4	Anröchte	373
4	Bad Sassendorf	745	4	Bad Sassendorf	374
4	Bad Sassendorf	745	4	Erwitte	376

Koop	Bahnhof	Bf-Nr	Koop	Gemeinde	Gde-Nr
4	Balve	793	4	Balve	341
4	Balve	793	4	Sundern	338
4	Beringhausen	904	4	Marsberg	333
4	Bestwig	927	4	Bestwig	329
4	Bestwig	927	4	Brilon	330
4	Bestwig	927	7	Büren	307
4	Bestwig	927	4	Olsberg	336
4	Bigge	966	4	Bestwig	329
4	Bigge	966	4	Brilon	330
4	Bigge	966	4	Medebach	334
4	Bigge	966	4	Olsberg	336
4	Binolen	978	4	Balve	341
4	Bockum-Hövel	1045	4	Hamm	317
4	Bönen	1061	4	Bönen	388
4	Borgeln	1093	4	Welter	384
4	Bork(Westf)	1097	4	Selm	394
4	Bösperde	1066	4	Menden	349
4	Bredelar	1137	4	Marsberg	333
4	Brilon Wald	54	4	Brilon	330
4	Brilon Wald	54	7	Büren	307
4	Brügge(Westf)	7891	4	Halver	342
4	Brügge(Westf)	7891	4	Kierspe	346
4	Brügge(Westf)	7891	4	Lüdenscheid	347
4	Brügge(Westf)	7891	4	Meinerzhagen	348
4	Brügge(Westf)	7891	2	Radevormwald	134
4	Brügge(Westf)	7891	2	Wipperfürth	138
4	Dahlebrück	7889	1	Breckerfeld	319
4	Dahlebrück	7889	4	Schalksmühle	353
4	Dedinghausen	1394	4	Lippstadt	379
4	Ehringhausen(Kr Lippstadt)	1692	4	Geseke	377
4	Ergste	1836	4	Schwerte	393
4	Freienohl	2073	4	Eslohe	331
4	Freienohl	2073	4	Meschede	335
4	Freienohl	2073	4	Schmallenberg	337
4	Freienohl	2073	4	Sundern	338
4	Frömer	2130	4	Fröndenberg	389
4	Fröndenberg	113	4	Fröndenberg	389
4	Garbeck	2180	4	Balve	341
4	Geseke	2262	7	Büren	307
4	Geseke	2262	4	Geseke	377
4	Hamm(Westf)	149	4	Bergkamen	387
4	Hamm(Westf)	149	4	Hamm	317
4	Hamm(Westf)	149	4	Lippetal	378
4	Hamm(Westf)	149	4	Werne	396
4	Heessen	2680	4	Hamm	317
4	Hemmerde	2745	4	Unna	395
4	Hennen	2754	4	Iserlohn	345
4	Holzwickede	392	4	Holzwickede	390
4	Hoppecke	2992	4	Brilon	330
4	Iserlohn	186	4	Hemer	343
4	Iserlohn	186	4	Iserlohn	345
4	Iserlohnheide	3090	4	Iserlohn	345
4	Kalthof(Kr Iserlohn)	3166	4	Iserlohn	345
4	Kamen	3168	4	Bergkamen	387
4	Kamen	3168	4	Bönen	388
4	Kamen	3168	4	Kamen	391
4	Kamen-Methler	3169	4	Kamen	391
4	Küntrop	3470	4	Neuenrade	351
4	Lendringsen	3638	4	Menden	349
4	Letmathe	227	4	Iserlohn	345
4	Letmathe	227	4	Nachrodt-Wiblingwerde	350
4	Letmathe Dechenhöhle	3657	4	Iserlohn	345

Koop	Bahnhof	Bf-Nr	Koop	Gemeinde	Gde-Nr
4	Lippstadt	571	4	Anröchte	373
4	Lippstadt	571	5	Beckum	232
4	Lippstadt	571	4	Erwitte	376
4	Lippstadt	571	6	Langenberg	250
4	Lippstadt	571	4	Lippetal	378
4	Lippstadt	571	4	Lippstadt	379
4	Lippstadt	571	6	Rietberg	252
4	Lippstadt	571	4	Rüthen	381
4	Lippstadt	571	5	Wadersloh	242
4	Lippstadt	571	4	Warstein	383
4	Lüdenscheid	7892	4	Herscheid	344
4	Lüdenscheid	7892	4	Lüdenscheid	347
4	Lünen Hbf	239	4	Bergkamen	387
4	Lünen Hbf	239	4	Lünen	392
4	Lünen Hbf	239	1	Waltrop	206
4	Lünern	3788	4	Unna	395
4	Marsberg	3896	7	Bad Wünnenberg	313
4	Marsberg	3896	4	Marsberg	333
4	Massen	3909	4	Unna	395
4	Menden(Sauerland)	3967	4	Hemer	343
4	Menden(Sauerland)	3967	4	Menden	349
4	Menden(Sauerland)Süd	3965	4	Menden	349
4	Meschede	3993	4	Eslohe	331
4	Meschede	3993	4	Meschede	335
4	Meschede	3993	4	Rüthen	381
4	Meschede	3993	4	Schmallenberg	337
4	Meschede	3993	4	Warstein	383
4	Messinghausen	3998	4	Brilon	330
4	Neheim-Hüsten	4228	4	Arnsberg	328
4	Neheim-Hüsten	4228	4	Ense	375
4	Neheim-Hüsten	4228	4	Sundern	338
4	Neuenrade	4273	4	Neuenrade	351
4	Neuenrade	4273	4	Werdohl	354
4	Nordbögge	4448	4	Bönen	388
4	Oeventrop	4642	4	Arnsberg	328
4	Olsberg	4676	4	Bestwig	329
4	Olsberg	4676	4	Brilon	330
4	Olsberg	4676	4	Hallenberg	332
4	Olsberg	4676	4	Medebach	334
4	Olsberg	4676	4	Olsberg	336
4	Olsberg	4676	4	Schmallenberg	337
4	Olsberg	4676	4	Winterberg	339
4	Plettenberg	4838	8	Attendorn	355
4	Plettenberg	4838	4	Herscheid	344
4	Plettenberg	4838	4	Plettenberg	352
4	Preußen	4883	4	Lünen	392
4	Sanssouci	5289	4	Balve	341
4	Sanssouci	5289	4	Sundern	338
4	Schalksmühle	7890	1	Breckerfeld	319
4	Schalksmühle	7890	4	Halver	342
4	Schalksmühle	7890	4	Schalksmühle	353
4	Schwerte(Ruhr)	37	4	Schwerte	393
4	Selm	5525	5	Nordkirchen	192
4	Selm	5525	5	Olfen	194
4	Selm	5525	4	Selm	394
4	Selm-Beifang	5526	4	Selm	394
4	Siedlinghausen	5555	4	Winterberg	339
4	Silbach	5569	4	Winterberg	339
4	Soest	76	4	Anröchte	373
4	Soest	76	4	Ense	375
4	Soest	76	4	Erwitte	376
4	Soest	76	4	Lippetal	378

Koop	Bahnhof	Bf-Nr	Koop	Gemeinde	Gde-Nr
4	Soest	76	4	Möhnesee	380
4	Soest	76	4	Soest	382
4	Soest	76	4	Warstein	383
4	Unna	171	4	Bergkamen	387
4	Unna	171	4	Kamen	391
4	Unna	171	4	Unna	395
4	Unna West	3925	4	Unna	395
4	Unna-Königsborn	5971	4	Unna	395
4	Volkringhausen	6109	4	Balve	341
4	Welver	6323	4	Welver	384
4	Welver	6323	4	Werl	385
4	Werdohl	6339	4	Kierspe	346
4	Werdohl	6339	4	Lüdenscheid	347
4	Werdohl	6339	4	Neuenrade	351
4	Werdohl	6339	4	Werdohl	354
4	Werl	6342	4	Ense	375
4	Werl	6342	4	Werl	385
4	Werne a d Lippe	6348	4	Bergkamen	387
4	Werne a d Lippe	6348	4	Hamm	317
4	Werne a d Lippe	6348	4	Werne	396
4	Westheim(Westf)	6379	4	Marsberg	333
4	Westönnen	6383	4	Ense	375
4	Westönnen	6383	4	Werl	385
4	Wickede(Ruhr)	6389	4	Ense	375
4	Wickede(Ruhr)	6389	4	Wickede	386
4	Winterberg(Westf)	6486	4	Hallenberg	332
4	Winterberg(Westf)	6486	4	Medebach	334
4	Winterberg(Westf)	6486	4	Schmallenberg	337
4	Winterberg(Westf)	6486	4	Winterberg	339
5	Ahaus	437	5	Ahaus	169
5	Ahaus	437	5	Gescher	172
5	Ahaus	437	5	Heek	174
5	Ahaus	437	5	Metelen	219
5	Ahaus	437	5	Schöppingen	181
5	Ahaus	437	5	Stadtlohn	182
5	Ahaus	437	5	Vreden	185
5	Ahlen(Westf)	441	5	Ahlen	231
5	Ahlen(Westf)	441	5	Beckum	232
5	Ahlen(Westf)	441	5	Ennigerloh	235
5	Ahlen(Westf)	441	5	Sendenhorst	240
5	Altenberge	518	5	Altenberge	207
5	Ascheberg(Westf)	623	5	Ascheberg	186
5	Ascheberg(Westf)	623	5	Drensteinfurt	234
5	Beelen	846	5	Beelen	233
5	Billerbeck	970	5	Billerbeck	187
5	Bocholt	40	5	Bocholt	170
5	Bocholt	40	5	Borken	171
5	Bocholt	40	5	Heiden	175
5	Bocholt	40	5	Isselburg	176
5	Bocholt	40	5	Raesfeld	178
5	Bocholt	40	5	Rhede	180
5	Bocholt	40	5	Südlohn	183
5	Bocholt	40	5	Velen	184
5	Borken(Westf)	346	5	Bocholt	170
5	Borken(Westf)	346	5	Borken	171
5	Borken(Westf)	346	5	Gescher	172
5	Borken(Westf)	346	5	Heiden	175
5	Borken(Westf)	346	5	Isselburg	176
5	Borken(Westf)	346	5	Raesfeld	178
5	Borken(Westf)	346	5	Reken	179
5	Borken(Westf)	346	5	Rhede	180
5	Borken(Westf)	346	5	Stadtlohn	182

Koop	Bahnhof	Bf-Nr	Koop	Gemeinde	Gde-Nr
5	Borken(Westf)	346	5	Südlohn	183
5	Borken(Westf)	346	5	Velen	184
5	Borken(Westf)	346	5	Vreden	185
5	Bösensell	1065	5	Senden	196
5	Brock-Ostbevern	1183	5	Ostbevern	238
5	Buldern	1266	5	Dülmen	189
5	Capelle(Westf)	1323	5	Lüdinghausen	191
5	Capelle(Westf)	1323	5	Nordkirchen	192
5	Capelle(Westf)	1323	4	Selm	394
5	Capelle(Westf)	1323	5	Senden	196
5	Coesfeld(Westf)	66	5	Coesfeld	188
5	Coesfeld(Westf)	66	5	Gescher	172
5	Coesfeld(Westf)	66	5	Horstmar	212
5	Coesfeld(Westf)	66	5	Laer	215
5	Coesfeld(Westf)	66	5	Nottuln	193
5	Coesfeld(Westf)	66	5	Rosendahl	195
5	Coesfeld(Westf)	66	5	Stadtlohn	182
5	Coesfeld(Westf)	66	5	Steinfurt	227
5	Coesfeld(Westf)	66	5	Südlohn	183
5	Coesfeld(Westf)	66	5	Velen	184
5	Coesfeld(Westf)	66	5	Vreden	185
5	Davensberg	1390	5	Ascheberg	186
5	Drensteinfurt	1558	5	Ascheberg	186
5	Drensteinfurt	1558	5	Drensteinfurt	234
5	Drensteinfurt	1558	5	Sendenhorst	240
5	Dülmen	83	5	Dülmen	189
5	Emsdetten	1782	5	Emsdetten	208
5	Emsdetten	1782	5	Neuenkirchen	221
5	Emsdetten	1782	5	Saerbeck	226
5	Epe(Westf)	1808	5	Gronau	173
5	Greven	2369	5	Greven	209
5	Greven	2369	5	Ladbergen	214
5	Gronau(Westf)	382	5	Gronau	173
5	Gronau(Westf)	382	5	Heek	174
5	Gronau(Westf)	382	5	Metelen	219
5	Gronau(Westf)	382	5	Schöppingen	181
5	Halen	2537	5	Lotte	218
5	Havixbeck	2670	5	Havixbeck	190
5	Hörstel	2915	5	Hörstel	210
5	Ibbenbüren	3036	5	Hopsten	211
5	Ibbenbüren	3036	5	Ibbenbüren	213
5	Ibbenbüren	3036	5	Lotte	218
5	Ibbenbüren	3036	5	Mettingen	220
5	Ibbenbüren	3036	5	Recke	224
5	Ibbenbüren	3036	5	Saerbeck	226
5	Ibbenbüren	3036	5	Tecklenburg	228
5	Ibbenbüren	3036	5	Westerkappeln	229
5	Ibbenbüren-Esch	1867	5	Ibbenbüren	213
5	Ibbenbüren-Laggenbeck	3491	5	Ibbenbüren	213
5	Kattenvenne	3212	5	Lienen	217
5	Legden	3608	5	Heek	174
5	Legden	3608	5	Legden	177
5	Legden	3608	5	Schöppingen	181
5	Lengerich(Westf)	3640	5	Ibbenbüren	213
5	Lengerich(Westf)	3640	5	Ladbergen	214
5	Lengerich(Westf)	3640	5	Lengerich	216
5	Lengerich(Westf)	3640	5	Lienen	217
5	Lengerich(Westf)	3640	5	Lotte	218
5	Lengerich(Westf)	3640	5	Mettingen	220
5	Lengerich(Westf)	3640	5	Recke	224
5	Lengerich(Westf)	3640	5	Tecklenburg	228
5	Lengerich(Westf)	3640	5	Westerkappeln	229

Koop	Bahnhof	Bf-Nr	Koop	Gemeinde	Gde-Nr
5	Lette(Kr Coesfeld)	3658	5	Coesfeld	188
5	Lüdinghausen	3783	5	Lüdinghausen	191
5	Lüdinghausen	3783	5	Nordkirchen	192
5	Lüdinghausen	3783	5	Olfen	194
5	Lüdinghausen	3783	5	Senden	196
5	Lutum	3804	5	Billerbeck	187
5	Marbeck-Heiden	3855	5	Borken	171
5	Marbeck-Heiden	3855	5	Heiden	175
5	Marbeck-Heiden	3855	5	Raesfeld	178
5	Maria Veen	3860	5	Heiden	175
5	Maria Veen	3860	5	Raesfeld	178
5	Maria Veen	3860	5	Reken	179
5	Maria Veen	3860	5	Südlohn	183
5	Maria Veen	3860	5	Velen	184
5	Mersch(Westf)	3986	5	Ascheberg	186
5	Mersch(Westf)	3986	5	Drensteinfurt	234
5	Metelen Land	4001	5	Heek	174
5	Metelen Land	4001	5	Metelen	219
5	Metelen Land	4001	5	Steinfurt	227
5	Münster(W)Zentrum Nord	4173	5	Münster	168
5	Münster(Westf)Hbf	263	5	Ennigerloh	235
5	Münster(Westf)Hbf	263	5	Everswinkel	236
5	Münster(Westf)Hbf	263	5	Greven (nur FMO)	209
5	Münster(Westf)Hbf	263	5	Havixbeck	190
5	Münster(Westf)Hbf	263	5	Horstmar	212
5	Münster(Westf)Hbf	263	5	Ladbergen	214
5	Münster(Westf)Hbf	263	5	Laer	215
5	Münster(Westf)Hbf	263	5	Münster	168
5	Münster(Westf)Hbf	263	5	Nottuln	193
5	Münster(Westf)Hbf	263	5	Saerbeck	226
5	Münster(Westf)Hbf	263	5	Schöppingen	181
5	Münster(Westf)Hbf	263	5	Senden	196
5	Münster(Westf)Hbf	263	5	Sendenhorst	240
5	Münster(Westf)Hbf	263	5	Vreden	185
5	Münster-Albachten	462	5	Münster	168
5	Münster-Amelsbüren	569	5	Münster	168
5	Münster-Häger	4426	5	Münster	168
5	Münster-Hiltrup	2841	5	Münster	168
5	Münster-Sprakel	5635	5	Münster	168
5	Neubeckum	4251	5	Ahlen	231
5	Neubeckum	4251	5	Beckum	232
5	Neubeckum	4251	5	Ennigerloh	235
5	Neubeckum	4251	5	Everswinkel	236
5	Neubeckum	4251	4	Lippetal	378
5	Neubeckum	4251	5	Sendenhorst	240
5	Neubeckum	4251	5	Wadersloh	242
5	Nordwalde	4461	5	Nordwalde	222
5	Nottuln-Appelhülsen	595	5	Nottuln	193
5	Ochtrup	4613	5	Neuenkirchen	221
5	Ochtrup	4613	5	Ochtrup	223
5	Ochtrup	4613	5	Wettringen	230
5	Oelde	4626	5	Beckum	232
5	Oelde	4626	5	Ennigerloh	235
5	Oelde	4626	5	Oelde	237
5	Oelde	4626	5	Wadersloh	242
5	Raestrup-Everswinkel	4918	5	Telgte	241
5	Reckenfeld	4972	5	Greven	209
5	Reken	5030	5	Borken	171
5	Reken	5030	5	Heiden	175
5	Reken	5030	5	Raesfeld	178
5	Reken	5030	5	Reken	179
5	Rheine	316	5	Hopsten	211

Koop	Bahnhof	Bf-Nr	Koop	Gemeinde	Gde-Nr
5	Rheine	316	5	Neuenkirchen	221
5	Rheine	316	5	Recke	224
5	Rheine	316	5	Rheine	225
5	Rheine	316	5	Steinfurt	227
5	Rheine	316	5	Wettringen	230
5	Rheine-Mesum	4000	5	Rheine	225
5	Rinkerode	5102	5	Drensteinfurt	234
5	Rosendahl-Holtwick	2972	5	Rosendahl	195
5	Steinfurt-Borghorst	1096	5	Horstmar	212
5	Steinfurt-Borghorst	1096	5	Steinfurt	227
5	Steinfurt-Burgsteinfurt	62	5	Heek	174
5	Steinfurt-Burgsteinfurt	62	5	Horstmar	212
5	Steinfurt-Burgsteinfurt	62	5	Laer	215
5	Steinfurt-Burgsteinfurt	62	5	Metelen	219
5	Steinfurt-Burgsteinfurt	62	5	Neuenkirchen	221
5	Steinfurt-Burgsteinfurt	62	5	Rosendahl	195
5	Steinfurt-Burgsteinfurt	62	5	Schöppingen	181
5	Steinfurt-Burgsteinfurt	62	5	Steinfurt	227
5	Steinfurt-Burgsteinfurt	62	5	Wettringen	230
5	Steinfurt-Grottenkamp	5712	5	Steinfurt	227
5	Telgte	5834	5	Ostbevern	238
5	Telgte	5834	5	Telgte	241
5	Vohren	6103	5	Beelen	233
5	Vohren	6103	5	Warendorf	243
5	Warendorf	6206	5	Ennigerloh	235
5	Warendorf	6206	5	Everswinkel	236
5	Warendorf	6206	6	Harsewinkel	248
5	Warendorf	6206	5	Ostbevern	238
5	Warendorf	6206	5	Sassenberg	239
5	Warendorf	6206	6	Versmold	256
5	Warendorf	6206	5	Warendorf	243
5	Westbevern	6361	5	Ostbevern	238
5	Westbevern	6361	5	Telgte	241
6	Bad Oeynhausen	732	6	Bad Oeynhausen	293
6	Bad Oeynhausen	732	6	Hüllhorst	296
6	Bad Oeynhausen Süd	733	6	Bad Oeynhausen	293
6	Bad Salzuflen	744	6	Bad Salzuflen	278
6	Bad Salzuflen	744	6	Kalletal	285
6	Bad Salzuflen	744	6	Leopoldshöhe	288
6	Bielefeld Hbf	36	6	Bielefeld	244
6	Bielefeld Hbf	36	6	Enger	259
6	Bielefeld Hbf	36	6	Spenge	265
6	Bielefeld Hbf	36	6	Werther	257
6	Bielefeld Ost	953	6	Bielefeld	244
6	Bieren-Rödinghausen	7980	6	Rödinghausen	264
6	Borgholzhausen	1095	6	Borgholzhausen	245
6	Brackwede	48	6	Bielefeld	244
6	Brackwede Süd	1116	6	Bielefeld	244
6	Brake(b Bielefeld)	1118	6	Bielefeld	244
6	Bünde(Westf)	59	6	Bünde	258
6	Bünde(Westf)	59	6	Enger	259
6	Bünde(Westf)	59	6	Hiddenhausen	261
6	Bünde(Westf)	59	6	Spenge	265
6	Clarholz	1335	6	Herzebrock-Clarholz	249
6	Detmold	1420	6	Augustdorf	277
6	Detmold	1420	7	Bad Lippspringe	305
6	Detmold	1420	6	Barntrup	279
6	Detmold	1420	6	Blomberg	280
6	Detmold	1420	6	Detmold	281
6	Detmold	1420	6	Dörentrup	282
6	Detmold	1420	6	Extertäl	283
6	Detmold	1420	6	Kalletal	285

Koop	Bahnhof	Bf-Nr	Koop	Gemeinde	Gde-Nr
6	Detmold	1420	6	Schlangen	292
6	Ehlenbruch	1686	6	Lage	286
6	Espelkamp	7981	6	Espelkamp	294
6	Espelkamp	7981	6	Hille	295
6	Gütersloh Hbf	2461	6	Gütersloh	246
6	Gütersloh Hbf	2461	6	Harsewinkel	248
6	Gütersloh Hbf	2461	6	Rietberg	252
6	Gütersloh Hbf	2461	6	Verl	255
6	Gütersloh Hbf	2461	6	Versmold	256
6	Halle(W) Gerry-Weber-Stadion	2538	6	Halle	247
6	Halle(Westf)	2539	6	Halle	247
6	Halle(Westf)	2539	6	Versmold	256
6	Helpup	2737	6	Leopoldshöhe	288
6	Helpup	2737	6	Oerlinghausen	290
6	Herford	162	6	Enger	259
6	Herford	162	6	Herford	260
6	Herford	162	6	Hiddenhausen	261
6	Herford	162	6	Spenge	265
6	Herzebrock	2801	6	Herzebrock-Clarholz	249
6	Hesseln	2810	6	Halle	247
6	Hiddenhausen-Schweicheln	2824	6	Hiddenhausen	261
6	Holzhausen-Heddinghausen	7982	6	Preussisch Oldendorf	301
6	Horn-Bad Meinberg	3000	6	Blomberg	280
6	Horn-Bad Meinberg	3000	6	Horn-Bad Meinberg	284
6	Horn-Bad Meinberg	3000	6	Schlangen	292
6	Hörstmar(Lippe)	7985	6	Lemgo	287
6	Isselhorst-Avenwedde	3096	6	Gütersloh	246
6	Kirchlengern	3288	6	Kirchlengern	262
6	Künsebeck	3469	6	Halle	247
6	Lage(Lippe)	215	6	Lage	286
6	Lage(Lippe)	215	6	Leopoldshöhe	288
6	Lemgo	7986	6	Barntrup	279
6	Lemgo	7986	6	Blomberg	280
6	Lemgo	7986	6	Dörentrup	282
6	Lemgo	7986	6	Extertal	283
6	Lemgo	7986	6	Kalletal	285
6	Lemgo	7986	6	Lemgo	287
6	Leopoldstal	3655	6	Horn-Bad Meinberg	284
6	Löhne(Westf)	233	6	Hüllhorst	296
6	Löhne(Westf)	233	6	Löhne	263
6	Lübbecke(Westf)	7983	6	Hille	295
6	Lübbecke(Westf)	7983	6	Hüllhorst	296
6	Lübbecke(Westf)	7983	6	Lübbecke	297
6	Lübbecke(Westf)	7983	6	Stemwede	303
6	Lügde	3784	6	Lügde	289
6	Mesch Neue Mühle	70734	6	Rödinghausen	264
6	Minden(Westf)	252	6	Hille	295
6	Minden(Westf)	252	6	Minden	298
6	Minden(Westf)	252	6	Petershagen	299
6	Oerlinghausen	4630	6	Leopoldshöhe	288
6	Oerlinghausen	4630	6	Oerlinghausen	290
6	Oldentrup	4673	6	Bielefeld	244
6	Petershagen-Lahde	4777	6	Petershagen	299
6	Porta Westfalica	4868	6	Porta Westfalica	300
6	Quelle	4908	6	Bielefeld	244
6	Quelle-Kupferheide	4905	6	Bielefeld	244
6	Rahden(Kr Lübbecke)	4919	6	Rahden	302
6	Rahden(Kr Lübbecke)	4919	6	Stemwede	303
6	Rheda-Wiedenbrück	315	6	Herzebrock-Clarholz	249
6	Rheda-Wiedenbrück	315	6	Langenberg	250
6	Rheda-Wiedenbrück	315	6	Rheda-Wiedenbrück	251
6	Schieder	5340	6	Blomberg	280

Koop	Bahnhof	Bf-Nr	Koop	Gemeinde	Gde-Nr
6	Schieder	5340	6	Schieder-Schwalenberg	291
6	Schloß Holte	5369	6	Augustdorf	277
6	Schloß Holte	5369	6	Schloss Holte-Stukenbrock	253
6	Schötmar	5415	6	Bad Salzuflen	278
6	Schötmar	5415	6	Leopoldshöhe	288
6	Sennestadt	5535	6	Bielefeld	244
6	Steinhagen(Westf)	5704	6	Steinhagen	254
6	Steinhagen(Westf) Bielef. Str.	5702	6	Steinhagen	254
6	Sylbach	5810	6	Bad Salzuflen	278
6	Ubbedissen	5930	6	Bielefeld	244
6	Vlotho	6091	6	Vlotho	266
6	Westbarthausen	6360	6	Borgholzhausen	245
6	Windelsbleiche	6466	6	Bielefeld	244
7	Altenbeken	4	7	Altenbeken	304
7	Bad Driburg(Westf)	697	7	Bad Driburg	267
7	Bad Driburg(Westf)	697	7	Marienmünster	272
7	Brakel(Höxter)	1121	7	Beverungen	268
7	Brakel(Höxter)	1121	7	Borgentreich	269
7	Brakel(Höxter)	1121	7	Brakel	270
7	Brakel(Höxter)	1121	7	Marienmünster	272
7	Brakel(Höxter)	1121	7	Nieheim	273
7	Godelheim	2299	7	Beverungen	268
7	Godelheim	2299	7	Höxter	271
7	Hövelhof	2920	7	Delbrück	308
7	Hövelhof	2920	7	Hövelhof	309
7	Hövelhof	2920	6	Verl	255
7	Hövelriege	2921	7	Hövelhof	309
7	Höxter Rathaus	2923	7	Beverungen	268
7	Höxter Rathaus	2923	7	Höxter	271
7	Höxter Rathaus	2923	7	Marienmünster	272
7	Lüchtringen	3780	7	Höxter	271
7	Ottbergen	4720	7	Beverungen	268
7	Ottbergen	4720	7	Höxter	271
7	Paderborn Hbf	297	7	Bad Lippspringe	305
7	Paderborn Hbf	297	7	Bad Wünnenberg	313
7	Paderborn Hbf	297	7	Borchen	306
7	Paderborn Hbf	297	7	Büren	307
7	Paderborn Hbf	297	7	Delbrück	308
7	Paderborn Hbf	297	7	Lichtenau	310
7	Paderborn Hbf	297	7	Paderborn	311
7	Paderborn Hbf	297	6	Schlangen	292
7	Paderborn Kasseler Tor	4744	7	Paderborn	311
7	Paderborn Nord	4745	7	Paderborn	311
7	Salzkotten	5276	7	Delbrück	308
7	Salzkotten	5276	7	Salzkotten	312
7	Sandebeck	5283	7	Nieheim	273
7	Sandebeck	5283	7	Steinheim	274
7	Scharmede	5322	7	Salzkotten	312
7	Scherfede	5336	7	Lichtenau	310
7	Scherfede	5336	7	Warburg	275
7	Scherfede	5336	7	Willebadessen	276
7	Sennelager	5534	7	Paderborn	311
7	Steinheim(Westf)	5708	7	Marienmünster	272
7	Steinheim(Westf)	5708	7	Nieheim	273
7	Steinheim(Westf)	5708	7	Steinheim	274
7	Warburg(Westf)	196	7	Beverungen	268
7	Warburg(Westf)	196	7	Borgentreich	269
7	Warburg(Westf)	196	7	Warburg	275
7	Wehrden	6253	7	Beverungen	268
7	Willebadessen	6449	7	Willebadessen	276
8	Altenhundem	532	8	Kirchhundem	358
8	Altenhundem	532	8	Lennestadt	359

Koop	Bahnhof	Bf-Nr	Koop	Gemeinde	Gde-Nr
8	Altenhundem	532	8	Olpe	360
8	Altenhundem	532	4	Schmallenberg	337
8	Altenseelbach	7953	8	Neunkirchen	370
8	Attendorn	638	8	Attendorn	355
8	Attendorn	638	4	Meinerzhagen	348
8	Attendorn-Hohen Hagen	2949	8	Attendorn	355
8	Aue-Wingeshausen	647	8	Bad Berleburg	362
8	Bad Berleburg	907	8	Bad Berleburg	362
8	Bad Berleburg	907	4	Hallenberg	332
8	Bad Laasphe	3486	8	Bad Laasphe	368
8	Berghausen(b Wittgenstein)	892	8	Bad Berleburg	362
8	Birkelbach	983	8	Erndtebrück	364
8	Burbach(Kr Siegen)	7955	8	Burbach	363
8	Dahlbruch	1358	8	Hilchenbach	366
8	Eichhagen	1706	8	Olpe	360
8	Eiserfeld(Sieg)	1729	8	Siegen	371
8	Erndtebrück	1851	8	Erndtebrück	364
8	Ferndorf(Siegen)	1976	8	Kreuztal	367
8	Feudingen	1980	8	Bad Laasphe	368
8	Finnentrop	102	4	Eslohe	331
8	Finnentrop	102	8	Finnentrop	357
8	Finnentrop	102	4	Sundern	338
8	Grevenbrück(Westf)	2370	8	Lennestadt	359
8	Heggen	2682	8	Finnentrop	357
8	Hilchenbach	2826	8	Hilchenbach	366
8	Hillnhütten	2835	8	Hilchenbach	366
8	Holzhausen(Siegen)	7962	8	Burbach	363
8	Hüttental-Geisweid	3018	8	Siegen	371
8	Kirchhundem	3287	8	Kirchhundem	358
8	Kraghammer	3420	8	Attendorn	355
8	Kredenbach	3424	8	Kreuztal	367
8	Kreuztal	214	8	Kreuztal	367
8	Kreuztal	214	8	Wenden	361
8	Kreuztal-Eichen	1700	8	Kreuztal	367
8	Leimstruth	3621	8	Erndtebrück	364
8	Lennestadt-Meggen	3939	8	Lennestadt	359
8	Listerscheid	3715	8	Attendorn	355
8	Littfeld	3716	8	Kreuztal	367
8	Lützel	3791	8	Hilchenbach	366
8	Neunkirchen(Siegen)	7964	8	Neunkirchen	370
8	Neunkirchen-Wiederstein	7988	8	Neunkirchen	370
8	Neunkirchen-Zeppenfeld	7989	8	Neunkirchen	370
8	Niederdresselndorf	7965	8	Burbach	363
8	Niederschelden Nord	4407	8	Siegen	371
8	Oberndorf(Kr Wittg)	4564	8	Bad Laasphe	368
8	Olpe	4674	2	Bergneustadt	126
8	Olpe	4674	8	Drolshagen	356
8	Olpe	4674	2	Gummersbach	128
8	Olpe	4674	2	Marienheide	131
8	Olpe	4674	8	Olpe	360
8	Olpe	4674	8	Wenden	361
8	Raumland-Markhausen	4960	8	Bad Berleburg	362
8	Rudersdorf(Siegen)	5205	8	Wilnsdorf	372
8	Schameder	5319	8	Erndtebrück	364
8	Siegen	46	8	Burbach	363
8	Siegen	46	8	Freudenberg	365
8	Siegen	46	8	Netphen	369
8	Siegen	46	8	Neunkirchen	370
8	Siegen	46	8	Siegen	371
8	Siegen	46	8	Wilnsdorf	372
8	Siegen-Weidenau	3020	8	Siegen	371
8	Sondern	5600	8	Olpe	360

Koop	Bahnhof	Bf-Nr	Koop	Gemeinde	Gde-Nr
8	Stift Keppel-Allenbach	5731	8	Hilchenbach	366
8	Struthütten	7968	8	Neunkirchen	370
8	Vormwald	6117	8	Hilchenbach	366
8	Vormwald Dorf	6118	8	Hilchenbach	366
8	Wahlbach(Kr Siegen)	7969	8	Burbach	363
8	Welschen Ennest	6320	8	Kirchhundem	358
8	Würgendorf	7970	8	Burbach	363
8	Würgendorf Ort	7971	8	Burbach	363
9	Aldekerk	477	9	Kerken	17
9	Aldekerk	477	9	Rheurdt	22
9	Aldekerk	477	9	Straelen	23
9	Aldekerk	477	9	Wachtendonk	25
9	Alpen	500	9	Alpen	54
9	Alpen	500	9	Issum	15
9	Bedburg-Hau	842	9	Bedburg-Hau	11
9	Blumenkamp	1030	9	Wesel	65
9	Dingden	1465	9	Hamminkeln	56
9	Dinslaken	1469	9	Dinslaken	55
9	Dinslaken	1469	9	Hünxe	57
9	Dinslaken	1469	9	Schermbeck	62
9	Emmerich	1773	9	Emmerich	12
9	Empel-Rees	1780	9	Rees	21
9	Friedrichsfeld(Niederrhein)	2109	9	Voerde	64
9	Geldern	2222	9	Geldern	13
9	Geldern	2222	9	Issum	15
9	Geldern	2222	9	Sonsbeck	63
9	Goch	2296	9	Goch	14
9	Goch	2296	9	Kalkar	16
9	Goch	2296	9	Uedem	24
9	Haldern(Rheinl)	2536	9	Rees	21
9	Hamminkeln	2571	9	Hamminkeln	56
9	Kevelaer	3247	9	Kevelaer	18
9	Kleve	205	9	Kleve	19
9	Kleve	205	9	Kranenburg	20
9	Mehrhoog	3943	9	Hamminkeln	56
9	Millingen(b Rees)	4024	5	Isselburg	176
9	Millingen(b Rees)	4024	9	Rees	21
9	Millingen(b Rheinb)	4023	9	Rheinberg	61
9	Moers	644	9	Kamp-Lintfort	58
9	Moers	644	9	Moers	59
9	Moers	644	9	Neukirchen-Vluyn	60
9	Moers	644	9	Rheurdt	22
9	Nieukerk	4433	9	Kerken	17
9	Praest	4878	9	Emmerich	12
9	Rheinberg(Rheinl)	5059	9	Rheinberg	61
9	Voerde(Niederrhein)	6098	9	Voerde	64
9	Weeze	6240	9	Weeze	26
9	Wesel	242	9	Hünxe	57
9	Wesel	242	9	Schermbeck	62
9	Wesel	242	9	Wesel	65
9	Wesel Feldmark	6356	9	Wesel	65
9	Xanten	6630	9	Kalkar	16
9	Xanten	6630	9	Sonsbeck	63
9	Xanten	6630	9	Uedem	24
9	Xanten	6630	9	Xanten	66

Anhang 4 zu den Tarifbestimmungen NRW-Tarif

Grenzhaltepunkte der Verkehrsverbünde und –gemeinschaften

Die hier aufgeführten Grenzhaltepunkte verstehen sich als Tarifierungshilfe und sind insbesondere zu Zeitfahrausweisen der nordrhein-westfälischen Verkehrsverbünde und –gemeinschaften mit netzweiter Gültigkeit relevant. Bei bestimmten Zeitfahrausweisen (z.B. Semester- bzw. StudentenTickets) können abweichende Anknüpfungspunkte für AnschlussTickets relevant sein.

Vorgelegtes VerbundTicket...	Fahrt in Richtung des Nach- barverbundes...	Kursbuch- strecke	anschließendes AnschlussTicket in Richtung des Nachbarverbundes ab...
AVV	VRR	485 487	Herrath MG-Genhausen
	VRS	480/450.13	Merzenich
HST	OWL	403	Hövelriege
		405	Sandebeck
		363.45	Steinheim (Westf.)
	VRL	435	Scherfede
		430	Salzkotten
OWL	VGM	406	Clarholz
		400	Rheda-Wiedenbrück
	HST	403	Schloß Holte
		405	Leopoldstal
		363.45	Schieder
Münsterland-Tarif	VGN	421	Bocholt
	VRL	400/455	Hamm
		411	Capelle (Westf.)
		412	Lüdinghausen
	VRR	423	Marbeck-Heiden
		424	Reken
		425	Haltern am See
	OWL	406	Rheda-Wiedenbrück
		400	Rheda-Wiedenbrück
Netzübergang VGM/VRL	OWL	406	Beelen
		400	Oelde
	HST	430	Geseke
	VRR	411/412	Preußen
		415	Kamen-Methler
		425	Dülmen
		431	Holzwickede
		433/438/435/455	Schwerte (Ruhr)
		450.4	Unna-Massen

Vorgelegtes VerbundTicket...	Fahrt in Richtung des Nach- barverbundes...	Kursbuch- strecke	anschließendes AnschlussTicket in Richtung des Nachbarverbundes ab...
VGN	VGM	421	Bocholt
	VRR	420	Dinslaken
		495	Aldekerk
		498	Moers
VGWS	VRL	440	Finnentrop
	VRM/VRS	460	Niederschelden Nord
		462	Struthütten
Ruhr-Lippe-Tarif	VGM	400	Heessen
		411	Werne a d Lippe
		412	Selm
		455	Bockum-Hövel
	VGWS	440	Plettenberg
	VRR	411/412	Preußen
		415	Dortmund
		416/450.2	Dortmund-Mengede
		426	Dortmund-Bövinghausen
		450.1	Dortmund Kley
		427/450.5	Witten
		427 / 450.5	Wetter (Ruhr)
		434/440	Hagen
		455/485/450.8	Schwelm
	HST	435	Westheim (Westf)
		430	Geseke

Vorgelegtes VerbundTicket...	Fahrt in Richtung des Nach- barverbundes...	Kursbuch- strecke	anschließendes AnschlussTicket in Richtung des Nachbarverbundes ab...
VRR	AVV	485	Herrath
		487	MG-Genhausen
	VGM	423	Rhade
		424	Lembeck
		425	Sythen
	VGN	420	Dinslaken
		495	Kempen
		498	Moers
	VRL	411/412	Lünen Hbf
		415	Kamen
		427/440	Hohenlimburg
		431	Hemmerde
		433	Ergste
		434	Rummenohl
		435	Schwerte (Ruhr)
		455	Unna
	VRS	455	Solingen-Ohligs
		465	Rommerskirchen
		481	Frimmersdorf
		415/450.6	Langenfeld (Rhld.)
		460/450.11	Dormagen Bayerwerk
VRS	AVV	480/450.13	Düren
	VGWS	460	Niederschelden
	VRR	455	Solingen-Ohligs
		465	Grevenbroich
		481	Kapellen-Wevelinghoven
		415/450.6	Langenfeld-Berghausen
		460/450.11	Nievenheim
		450.7	Solingen-Vogelpark
		458	Remscheid-Lüttringhausen

Anhang 5 zu den Tarifbestimmungen NRW-Tarif

Gültigkeit weiterer Tarifangebote im Bereich des NRW-Tarifs

Der NRW-Tarif ersetzt den C-Preis nach den Beförderungsbedingungen der DB in Binnenrelationen des Landes Nordrhein-Westfalen. Daraus folgt:

1. In den Nahverkehrszügen der DB und der Nichtbundeseigenen Eisenbahnen, die eine Tarif- und Vertriebskooperation mit DB Regio eingegangen sind, gelten weiterhin auf den Schienenstrecken ohne örtlichen Vor- und Nachlauf folgende Tarifangebote der DB:
 - BahnCard 100
 - alle Fahrkarten für Fernverkehrszüge (z.B. IC/EC und ICE) sind abwärtskompatibel, soweit sie nicht ausdrücklich für den Nahverkehr ausgenommen sind,
 - alle länderübergreifenden Nahverkehrsangebote (z.B. Fahrkarten für die Gebietsgrenzen des NRW-Tarifs überschreitenden Nahverkehrszüge, Schönes-Wochenende-Ticket).
2. Das **FirmenAbonnement** (FiA) der DB gilt im Nahverkehr innerhalb NRW auch mit örtlichem Vor- und Nachlauf
3. Das Angebot „**NRWplus**“ wird in Verbindung mit
 - Einzelfahrkarten für Fernverkehrszüge (z.B. IC/EC und ICE)
 - Einzelfahrkarten des die Gebietsgrenzen des NRW-Tarifs überschreitenden Nahverkehrs
 - Zeitfahrkarten des ICE

weiterhin fakultativ angeboten und berechtigt zu einer Anschlussfahrt im örtlichen Vor- und Nachlauf.

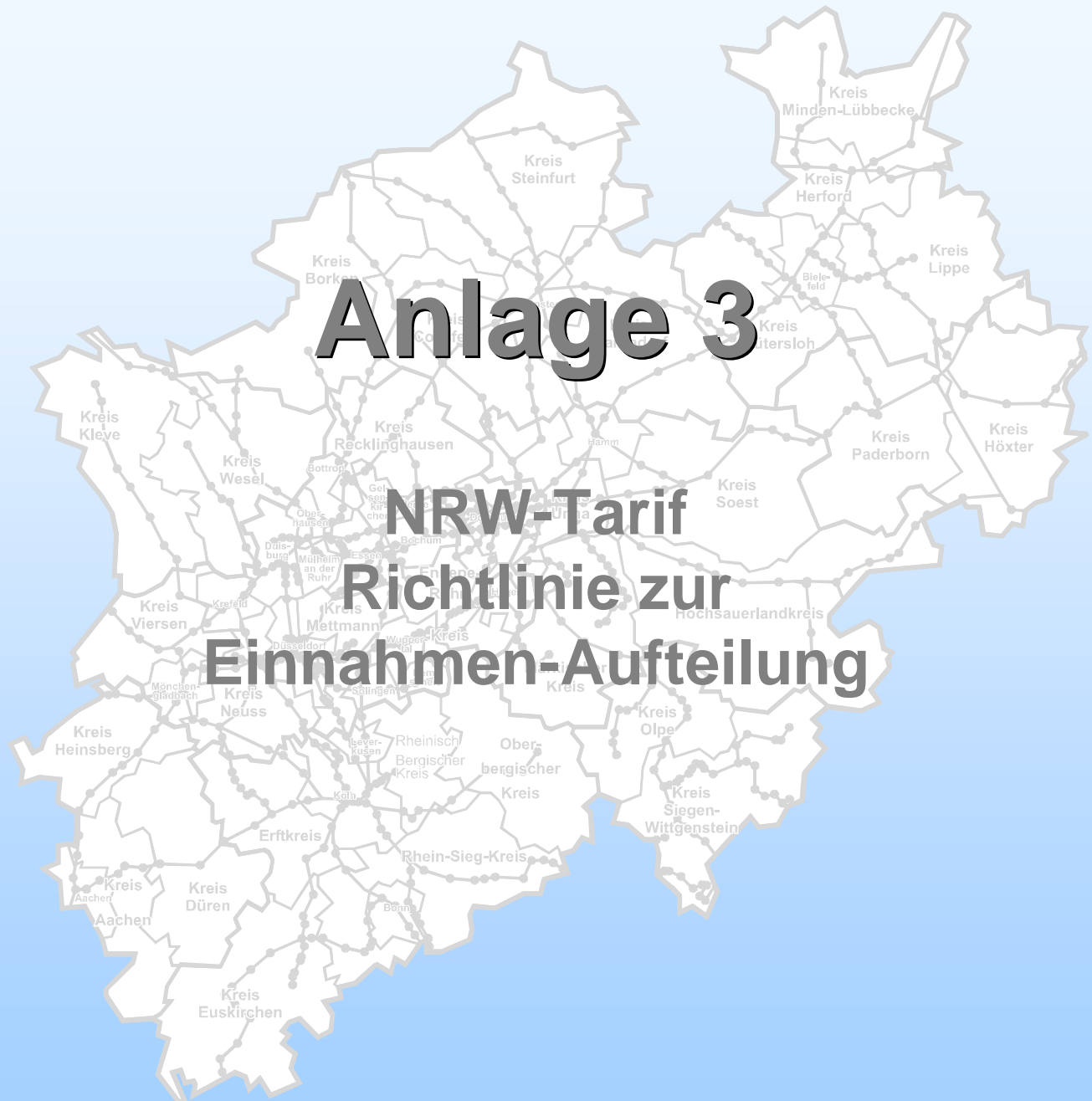
Kooperationsvertrag

über den NRW-Tarif

- Anlage 3 -

Richtlinie zur Einnahmenaufteilung

Entwicklung des NRW-Tarifs



Abstimmungsstand
21.06.2004

0. Vorbemerkung

Die vorliegende Richtlinie beschreibt die Regularien zur Aufteilung der Einnahmen des NRW-Tarifs.

Die 1. Version dieser Richtlinie gilt für die zur Einführung des Tarif-Angebotes geltenden Bedingungen.

Soweit neue Angebote in den NRW-Tarif aufgenommen werden, sich die plus-Aufpreise verändern oder sonstige Veränderungen im Text oder in den Anhängen vorgenommen werden müssen, nimmt die für Einnahmen-Aufteilung verantwortliche Clearingstelle entsprechende Veränderungen vor und dokumentiert diese in Änderungs-, Ergänzungs- oder Gesamtlieferungen, die in der folgenden Liste registriert werden können:

Änderung/Ergänzung				eingelegt	
Nr.	ggf. Titel	erstellt durch	gültig ab	am	durch

1. Grundlagen der Einnahmen-Aufteilung

1.1 Konstruktion des NRW-Tarifs

Der NRW-Tarif gilt für kooperationsraum-grenzüberschreitende Fahrten mit Bezug zu Nordrhein-Westfalen.

Der NRW-Tarif ist so konstruiert, dass er

- im SPNV die heute auf diesen Relationen angewandten SPNV-Tarife, d. s.
 - der Nahverkehrstarif der Deutschen Bahn AG (Produktklasse C)
 - Anstoßtarif der Eisenbahnunternehmen in Deutschland
- im ÖSPV die Verbund-/Gemeinschaftstarife

ersetzt.

Der NRW-Tarif sieht vor (ggf. auch erweitert auf angrenzende Räume):

- NRW-Pauschalpreis-Tickets
- relationsbezogene Tickets auf der Basis von Quell- und Ziel-Kommunen vor.

Die Preise der NRW-Pauschalpreis-Tickets beinhalten sowohl die Leistungen für den SPNV-Abschnitt der Reise als auch für die ÖSPV-Abschnitte im Vor- und Nachlauf.

Die Preisermittlung für relationsbezogene Tickets erfolgt zunächst für den Hauptlauf (SPNV-Abschnitt der Reise)

- auf der Basis des Tarif-Kilometer-Werkes der Deutschen Bahn AG
- ergänzt um das Tarif-Kilometer-Werk der Deutschen Nichtbundeseigenen Eisenbahnen
- in Verbindung mit der jeweils gültigen Preistafel für die Produktklasse C der Deutschen Bahn AG (soweit vertraglich nicht anders vereinbart).

Auf den so ermittelten Preis für den Hauptlauf wird pauschal ein plus-Betrag addiert, der die Leistungen im ÖSPV im Vor- und Nachlauf abdeckt.

1.2 Grundsätze der Einnahmen-Aufteilung für Fahrausweise ohne Relationsbezug (Pauschalpreis-Tickets)

Einnahmen aus NRW-Pauschalpreis-Tickets werden nach bestehenden Verträgen in den Kooperationsräumen NRW zugeschieden. Regularien für bisher nicht vorgesehene Pauschalpreis-Tickets werden in den bestehenden Verträgen ergänzt. Verantwortlich für die Vertragserweiterungen zeichnen jeweils die Vertragspartner.

Für die Durchführung der Einnahmen-Aufteilung dieser Tickets auf die o.g. Gruppen bestehen 2 Möglichkeiten:

- **Variante A:** Die Einnahmen-Aufteilung wird direkt zwischen den Vertragspartnern durchgeführt; die Verkaufs- und Einnahmendaten werden der Clearingstelle zu statistischen Zwecken übermittelt.
- **Optional: Variante B:** *Die Einnahmen-Aufteilung wird auf Wunsch der Vertragspartner durch die Clearingstelle durchgeführt. Für diesen Fall werden die entsprechenden Regularien der Einnahmen-Aufteilung in die hier vorliegende Richtlinie aufgenommen.*

In allen Fällen obliegt die Einnahmen-Aufteilung innerhalb der Verkehrsverbünde/Verkehrsgemeinschaften deren Gremien.

Die Einnahmen-Aufteilung zwischen den SPNV-Unternehmen/Zweckverbänden regeln diese untereinander.

1.3 Grundsätze der Einnahmen-Aufteilung für Fahrausweise mit Relationsbezug

1.3.1 Basis der Einnahmen-Aufteilung

Das Einnahmen-Aufteilungs-Verfahren basiert auf der Registrierung aller Verkäufe von Fahrausweisen des NRW-Tarifs mit Relationsbezug.

Je verkauftem Fahrausweis wird registriert:

- Verkaufendes Verkehrsunternehmen
- Geräteart/- Nr. des Verkaufsgerätes
- Fahrausweisgattung/-art/-unterart
- BahnCard-Art
- Wagenklasse
- Quell-Kommune ÖSPV
- Quell-Kommune SPNV
- Ziel-Kommune SPNV
- Ziel-Kommune ÖSPV
- Via-Ausweisung
- Fahrpreis brutto [€]
- MWSt. (1) [€] (z.Zt. 7 %)
- MWSt. (2) [€] (z.Zt. 16 %)
- Verkaufs-Datum
- Verkaufs-Uhrzeit (soweit relevant).

Diese Liste wird in Abstimmung mit KCM, DB und IVV ggf. noch ergänzt/korrigiert. Für alle Merkmale werden dann in separaten Anhängen Schlüsselzahlen und/oder Formate festgelegt.

1.3.2 Grundsätze

Die Einnahmen-Aufteilung erfolgt mit Differenzierung nach:

- SPNV-Anteil
- ÖSPV-Anteil.

1.3.3 SPNV-Anteil

Der SPNV-Anteil des Fahrpreises steht den SPNV-Unternehmen/Zweckverbänden zu.

Die Aufteilung dieser Einnahmen innerhalb der Gruppe der SPNV-Unternehmen/Zweckverbände erfolgt nach Verträgen zwischen der Deutschen Bahn AG, den Deutschen Nicht-bundeseigenen Eisenbahnen und/oder den Zweckverbänden. Sofern bestehende Regularien weiterentwickelt werden müssen, zeichnen hierfür die jeweiligen Vertragspartner verantwortlich. Die Aufteilung dieser Einnahmen auf SPNV-Unternehmen/Zweckverbände ist nicht Gegenstand der vorliegenden Richtlinie.

1.3.4 ÖSPV-Anteil

Der ÖSPV-Anteil des Fahrpreises steht den ÖSPV-Unternehmen zu.

Der ÖSPV-Anteil wird anteilig zugeschrieben auf

- Quell-Verkehrsverbund/Verkehrsgemeinschaft
- Ziel-Verkehrsverbund/Verkehrsgemeinschaft.

Hierbei wird berücksichtigt:

- unterschiedliche Nutzungsintensität je Verkehrsverbund/Verkehrsgemeinschaft im Vor- bzw. Nachlauf
- unterschiedliche Reiselänge je Verkehrsverbund/Verkehrsgemeinschaft im Vor- und Nachlauf
- Verrechnung von Teilbeträgen des Erlöses im Bartarif zugunsten der Erlöse bei Zeitkarten.

Im Bartarif wird der ÖSPV-Anteil erhöht um Umlagebeträge aus dem "Schweizer Modell" zum Ausgleich von Ermäßigungen der plus-Beträge im Bartarif bei Nutzung von BahnCard 25 und BahnCard 50. Die Wirkungsweise des "Schweizer Modells" geht aus Anhang 9 hervor.

Die Aufteilung der ÖSPV-Anteile innerhalb der Verkehrsverbünde/-gemeinschaften auf ÖSPV-Unternehmen erfolgt durch die Verkehrsverbünde/Verkehrsgemeinschaften auf deren Veranlassung. Sofern bestehende Regularien weiterentwickelt werden müssen, zeichnen hierfür die jeweiligen Vertragspartner verantwortlich. Die Aufteilung dieser Einnahmen auf ÖSPV-Unternehmen ist nicht Gegenstand der vorliegenden Richtlinie.

1.4 Kassentechnische Einnahmen

Als kassentechnische Einnahmen im Sinne dieser Richtlinie gelten die Brutto-Fahrgeldeinnahmen aus den Fahrausweisen gemäß Anhang 1.

2. Einnahmen-Aufteilung für Fahrausweise ohne Relationsbezug (Pauschalpreis-Tickets)

2.1 Einnahmen-Aufteilung gemäß Vertragslage

Fahrausweise mit Kennung A in Anhang 1

Nicht in die Einnahmen-Aufteilung einbezogen werden Pauschalpreis-Tickets des NRW-Tarifs, die in Anhang 1 mit Kennung A aufgeführt sind. Sie sind nicht Gegenstand der vorliegenden Richtlinie. Diese Einnahmen werden nach bestehenden bzw. fortzuschreibenden Verträgen in den Kooperationsräumen zugeschrieben. Die Durchführung der Einnahmen-Aufteilung erfolgt nach Vereinbarungen direkt zwischen den Vertragspartnern.

Soweit Angebote des NRW-Tarifs neu hinzukommen, muss ihre Relevanz bezüglich der Einnahmen-Aufteilung festgelegt werden.

2.2 *Optional: Einnahmen-Aufteilung durch die Clearingstelle*

Fahrausweise mit Kennung B in Anhang 1

Optional kann die Einnahmen-Aufteilung für Pauschalpreis-Tickets auch durch die Clearingstelle durchgeführt werden. In diesem Fall werden die entsprechenden Fahrausweise in Anhang 1 mit Kennung B gekennzeichnet. Die Vorgehensweise für diesen Fall wird hier dokumentiert.

Einnahmen aus Pauschalpreis-Tickets gemäß Anhang 1, Kennung B, d.s.

- *SchöneFahrtTicket NRW Erwachsene*
- *SchöneFahrtTicket NRW Kinder*
- *SchönerTagTicket NRW 1 Person*
- *SchönerTagTicket NRW 5 Personen*
- *SchönesJahrTicket NRW*
- *SchöneFerienTicket NRW*

werden zugeschrieben auf:

- Deutsche Bahn AG
- Verkehrsverbünde/Verkehrsgemeinschaften.

Zur Aufteilung der Einnahmen werden in NRW zwei unterschiedliche Verfahren praktiziert:

Modell 1

- Einnahmen-Behalt bei den von der Deutschen Bahn AG verkauften Tickets,
- Aufteilung aller Ticketeinnahmen, die durch sonstige Verkehrsverbund-/Verkehrsgemeinschaft-Unternehmen erzielt werden auf
 - Deutsche Bahn AG
 - sonstige Verkehrsverbund-/Verkehrsgemeinschaft-Unternehmennach einem festgelegten Schlüssel.

Modell 2

- Aufteilung **aller** Ticketeinnahmen auf
 - Deutsche Bahn AG
 - sonstige Verkehrsverbund-/Verkehrsgemeinschaft-Unternehmenunabhängig vom verkaufenden Verkehrsunternehmen nach einem festgelegten Schlüssel.

Die Schlüsselzahlen zur Einnahmen-Aufteilung werden zwischen der Deutschen Bahn AG und den Verkehrsverbünden/Verkehrsgemeinschaften verhandelt. Sie können für die einzelnen NRW-Pauschalpreis-Tickets in den Anhängen 3a bis 3f in Abhängigkeit vom gewählten Einnahmen-Aufteilungs-Modell dokumentiert werden.

Eine ggf. notwendige Fortschreibung der Anhang-Serie 3 erfolgt nach Meldung der Vertragspartner durch die Clearingstelle.

Die Fein-Aufteilung der Einnahmen auf SPNV-Unternehmen/Zweckverbände und ÖSPV-Unternehmen wird nach bestehenden bzw. fortgeschriebenen Vereinbarungen durchgeführt. Die Fein-Aufteilung ist nicht Gegenstand der vorliegenden Richtlinie.

3. Einnahmen-Aufteilung für Fahrausweise mit Relationsbezug

3.1 Gegenstand der Einnahmen-Aufteilung

In die Einnahmen-Aufteilung werden die Fahrausweisarten des NRW-Tarifs einbezogen, die in Anhang 1 mit Kennung C und D versehen sind.

3.2 Aufteilungsregel SPNV/ÖSPV

Die SPNV- und ÖSPV-Anteile der Fahrpreise werden separiert. Die ÖSPV-Anteile sind in Anhang 2 festgelegt; die SPNV-Anteile ergeben sich durch Subtraktion der ÖSPV-Anteile vom Gesamtfahrpreis je Fahrausweis.

Der SPNV-Anteil des Fahrpreises steht den SPNV-Unternehmen/Zweckverbänden zu.

Die ÖSPV-Anteile stehen den ÖSPV-Unternehmen zu. Sie werden nach den unten beschriebenen Regularien zugeschrieben auf

- Quell-Verkehrsverbund/Verkehrsgemeinschaft
- Ziel-Verkehrsverbund/Verkehrsgemeinschaft.

3.3 Aufteilungsregel SPNV-intern

Die Aufteilung der SPNV-Anteile auf SPNV-Unternehmen/Zweckverbände erfolgt nach Verträgen zwischen der Deutschen Bahn AG, den Deutschen Nicht-bundeseigenen Eisenbahnen und/oder den Zweckverbänden.

3.4 Aufteilungsregel ÖSPV-intern

3.4.1 Verrechnungspool Bar-/ZeitTickets

Die in Anhang 1 mit Kennung C (ggf. auch A und B) aufgeführten Fahrausweise des Bartarifs enthalten Anteile der plus-Beträge zur "Stützung" der

plus-Beträge der in Anhang 1 mit Kennung D versehenen ZeitTickets; die Anteile sind in Anhang 4 aufgeführt.

Die Anteilsbeträge für Fahrausweise mit Kennung B und C im Anhang 1 werden vor der folgenden Aufteilung der plus-Beträge unabhängig von Quell- und Ziel-Verkehrsverbund/Verkehrsgemeinschaft abgespalten und im "Verrechnungspool Bar-/ZeitTickets" gesammelt.

Sofern auch Anteilsbeträge für Fahrausweise mit Kennung A im Anhang 1 abgespalten werden müssen – diese Fahrausweise werden nicht über die Clearingstelle abgerechnet –, vereinbart die Clearingstelle mit den relevanten Verkehrsunternehmen/Verkehrsverbünden/Verkehrsgemeinschaften entsprechende Regularien zur Speisung des Verrechnungspools Bar-/ZeitTickets.

Die gemäß Kapitel 3.4.5 ermittelten Zuschreibungsbeträge für die in Anhang 1 mit Kennung D versehenen Fahrausweise werden anteilig je Verkehrsverbund/Verkehrsgemeinschaft um die Beträge des "Verrechnungspools Bar-/ZeitTickets" erhöht.

3.4.2 Erst-Zuschreibung

Durch Nutzung der auf dem Fahrausweis registrierten Quell- und Zielkommune erfolgt zunächst eine Zuordnung zu Quell- und Ziel-Verkehrsverbund/Verkehrsgemeinschaft.

Der (nach den Regeln gemäß Kapitel 3.4.1 ggf. verminderte) plus-Betrag wird gemäß Anhang 5 zunächst anteilig auf Quell- und Ziel-Verkehrsverbund/Verkehrsgemeinschaft aufgeteilt; die in Anhang 5 für BarTickets festgelegten Faktoren berücksichtigen die eingeschränkten Möglichkeiten zur Vorlaufnutzung (Umsetzungsstufe 2 des NRW-Tarifs, eingeschränkter Verkauf).

Die je Fahrausweis ermittelten Beträge werden für die in Anhang 1 mit C und D gekennzeichneten Fahrausweis-Gruppen mit Differenzierung nach Fahrausweisart und mit Differenzierung nach Verkehrsverbund/Verkehrsgemeinschaft summiert.

3.4.3 Korrektur Nutzungsintensität im Vor-/Nachlauf

Die nach Kapitel 3.4.2 ermittelten Summenbeträge für Fahrausweisarten und Verkehrsverbünde/Verkehrsgemeinschaften werden mit den in Anhang 6 festgelegten Korrekturfaktoren multipliziert; die in Anhang 6 festgelegten Faktoren berücksichtigen die unterschiedlichen Nutzungsintensitäten von Vor- und Nachläufen im ÖSPV je Fahrausweisart und je Verkehrsverbund/Verkehrsgemeinschaft (abgeleitet aus vorliegenden Verkehrserhebungen).

3.4.4 Korrektur Wegeweite im Vor-/Nachlauf

Die nach Kapitel 3.4.3 ermittelten Summenbeträge für Fahrausweisarten und Verkehrsverbünde/Verkehrsgemeinschaften werden mit den in Anhang 7 festgelegten Korrekturfaktoren multipliziert; die in Anhang 7 festgelegten Faktoren berücksichtigen die durchschnittspreis-gewichteten unterschiedlichen Wegeweiten von Vor- und Nachläufen im ÖSPV je Fahrausweisart und je Verkehrsverbund/Verkehrsgemeinschaft (abgeleitet aus vorliegenden Verkehrserhebungen).

Solange die Umsetzungsstufe 3 des NRW-Tarifs nicht verwirklicht ist, kommen die in Anhang 7a dokumentierten Korrekturfaktoren Wegeweite (Umsetzungsstufe 2) zur Anwendung. Bei BarTickets ist hier unterstellt, dass nur 50 % der auf Nachbarkommunen ohne Schienenanschluss bezogenen Vor- und Nachläufe realisiert werden. Dieser Ansatz berücksichtigt, dass die Vor- und Nachlaufnutzung von/in Nachbarkommunen ohne Schienenanschluss in Umsetzungsstufe 2 nur über die Tarifbestimmungen kommuniziert wird.

Sobald mit der Umsetzungsstufe 3 auch die schienenfernen Kommunen in die Vertriebssystematik integriert sind, kommen die in Anhang 7b dokumentierten Korrekturfaktoren Wegeweite (Umsetzungsstufe 3) zur Anwendung.

3.4.5 Korrektur Preisniveau

Die nach Kapitel 3.4.4 ermittelten Summenbeträge für Fahrausweisarten und Verkehrsverbünde/Verkehrsgemeinschaften werden mit den in Anhang 8 festgelegten Korrekturfaktoren multipliziert; die in Anhang 8 festgelegten Faktoren berücksichtigen die unterschiedlichen Preisniveaus je Fahrausweisart

und je Verkehrsverbund/Verkehrsgemeinschaft (abgeleitet aus den Preistafeln gültig zum 01.02.2004).

3.4.6 Ausgleichsrechnung

Zur Berechnung von Ausgleichsfaktoren zur Eichung der Berechnungsergebnisse an den realisierten kassentechnischen Einnahmen erfolgt eine Summierung der Zuschreibungsbeträge gemäß Kapitel 3.4.2 über alle Verkehrsverbünde/Verkehrsgemeinschaften mit Differenzierung nach den in Kapitel 3.4.2 genutzten Fahrausweisarten sowie eine Summierung der Zuschreibungsbeträge unter Berücksichtigung der in den Kapitel 3.4.3, 3.4.4 und 3.4.5 beschriebenen Rechenanweisungen mit gleicher Differenzierung.

Der Ausgleichsfaktor je Fahrausweisart errechnet sich aus der Division der Summenbeträge gemäß Kapitel 3.4.2 und Kapitel 3.4.5.

Die fahrausweisart- und verkehrsverbund/verkehrsgemeinschaft-spezifischen Zuschreibungsbeträge errechnen sich aus der Multiplikation der Summenbeträge gemäß Kapitel 3.4.5 mit den fahrausweisart-spezifischen Ausgleichsfaktoren.

4. Ausgleichsbeträge aufgrund BahnCard-Anerkennung im Vor- und Nachlauf

4.1 Differenzierung der Ergebnisse

Zur Berechnung der Ausgleichsbeträge aufgrund der BahnCard-Anerkennung im Vor- und Nachlauf werden die in Kapitel 3.4.5 berechneten Zuschreibungsergebnisse je Verkehrsverbund/Verkehrsgemeinschaft für die in Anhang 1 mit Kennung C aufgeführten Fahrausweise differenziert nach

- Verkäufen ohne BahnCard-Nutzung
- Verkäufen mit Nutzung BahnCard 25
- Verkäufen mit Nutzung BahnCard 50.

4.2 Berechnung der Meldebeträge für das "Schweizer Modell"

Zur Berechnung der Meldebeträge für das "Schweizer Modell" wird je relevantem Fahrausweis die Differenz der plus-Beträge für Fahrausweise mit BahnCard- und ohne BahnCard-Anerkennung gebildet und zum Meldebetrag summiert. Die Meldung erfolgt seitens der Clearingstelle an die von der Deutschen Bahn AG zu benennende maßgebliche Meldestelle.

4.3 Berechnung des Umlagebetrages

Die den Verkehrsverbünden/Verkehrsgemeinschaften NRW für die Anerkennung der BahnCard im plus-Bereich zustehenden Umlagebeträge werden im Rahmen des "Schweizer Modells" von der Deutschen Bahn AG ermittelt und zur Verfügung gestellt.

Die Aufteilung des Umlagebetrages auf die Verkehrsverbünde/Verkehrsgemeinschaften erfolgt in Relation zu den verkehrsverbund/verkehrsgemeinschaft-spezifischen Meldebeträgen gemäß Kapitel 4.2.

5. Verzeichnis der Anhänge

- Anhang 1 :** Fahrausweisangebot im NRW-Tarif 2005
- Anhang 2 :** plus-Beträge 2005 [€] im NRW-Tarif
- Anhang 3a :** Einnahmen-Anteile [%]
SchöneFahrtTicket Erwachsene
- Anhang 3b :** Einnahmen-Anteile [%]
SchöneFahrtTicket Kinder
- Anhang 3c :** Einnahmen-Anteile [%]
SchönerTagTicket NRW 1 Person
- Anhang 3d :** NRW-Tarif, Einnahmen-Anteile [%]
SchönerTagTicket NRW 5 Personen
- Anhang 3e :** Einnahmen-Anteile [%]
SchönesJahrTicket
- Anhang 3f :** Einnahmen-Anteile [%]
SchöneFerienTicket NRW
- Anhang 4 :** "Stützungsanteile" in den plus-Beträgen für ZeitTickets
- Anhang 5 :** Aufteilungsansätze der Plus-Beträge für Quell- und Ziel-Verkehrsverbund/-Verkehrsgemeinschaft
- Anhang 6 :** Korrekturfaktoren Nutzungsintensität
- Anhang 7a:** Korrekturfaktoren Wegeweite (Umsetzungsstufe 2)
- Anhang 7b:** Korrekturfaktoren Wegeweite (Umsetzungsstufe 3)
- Anhang 8 :** Korrekturfaktoren Preisniveau
- Anhang 9:** Wirkungsweise des "Schweizer Modells"

Entwicklung des NRW-Tarifs



Fahrausweise	Kennung	Fahrausweise	Kennung
für 1 Fahrt		für 1 Kalenderwoche	
EinzelTicket Erwachsene ¹⁾	C	WochenTicket Jedermann	D
EinzelTicket Kinder ¹⁾	C	für 1 Kalendermonat	
SchöneFahrtTicket NRW Erwachsene	A	MonatsTicket Jedermann	D
SchöneFahrtTicket NRW Kinder	A	MonatsTicket Schüler	D
FahrradTicket	C	im Abonnement	
für Hin- und Rückfahrt		MonatsTicket Jedermann Abo	D
Hin- und RückTicket Erwachsene ¹⁾	C	MonatsTicket Schüler Abo	D
Hin- und RückTicket Kinder ¹⁾	C	für 1 Kalenderjahr	
FahrradTicket	C	SchönesJahrTicket NRW	A
für 1 Tag		für spezielle Fahrgastgruppen	
SchönerTagTicket NRW 1 Person	A	SemesterTicket	n.r.
SchönerTagTicket NRW 5 Personen	A	KombiTicket	n.r.
		GruppenTicket	C
		SchöneFerienTicket NRW	A

¹⁾ 25% Rabatt bei BahnCard 25
50% Rabatt bei BahnCard 50
n.r. nicht relevant

trnt_2004_06_21_EA_RICHTLINIE_ANHANG_mit_Schweizer_Modell.ppt // 15.07.2004

DER NEUE NAHVERKEHR IN



Entwicklung des NRW-Tarifs



plus-Beträge 2005 [€] im NRW-Tarif

Anhang 2

Fahrausweise	plus [€] ²⁾			Fahrausweise	plus [€] ²⁾
für 1 Fahrt	ohne BC	BC 25	BC 50	für 1 Kalenderwoche	
EinzelTicket Erwachsene	0,70	0,50	0,35	WochenTicket Jedermann	4,00
EinzelTicket Kinder	0,35	0,25	0,20	für 1 Kalendermonat	
SchöneFahrtTicket NRW Erwachsene	¹⁾			MonatsTicket Jedermann	15,00
SchöneFahrtTicket NRW Kinder	¹⁾			MonatsTicket Schüler	11,25
FahrradTicket	0,35	0,35	0,35	im Abonnement	
für Hin- und Rückfahrt				MonatsTicket Jedermann Abo	12,50
Hin- und RückTicket Erwachsene	1,40	1,00	0,70	MonatsTicket Schüler Abo	9,50
Hin- und RückTicket Kinder	0,70	0,50	0,40	für 1 Kalenderjahr	
FahrradTicket	0,70	0,70	0,70	Preis je Monat	SchönesJahrTicket NRW
für 1 Tag					35,00
SchönerTagTicket NRW 1 Person	¹⁾			für spezielle Fahrgastgruppen	
SchönerTagTicket NRW 5 Personen	¹⁾			SemesterTicket	¹⁾
				KombiTicket	¹⁾
				Preis je Person und Fahrt ³⁾	GruppenTicket
					0,35
				SchöneFerienTicket NRW	¹⁾

¹⁾ NetzTicket, plus-Betrag im Ticketpreis enthalten
²⁾ Gleicher Betrag für 1. und 2. Wagenklasse
³⁾ wie EinzelTicket Kinder

Stand 25.03.2004

trnt_2004_06_21_EA_RICHTLINIE_ANHANG_mit_Schweizer_Modell.ppt // 15.07.2004

DER NEUE NAHVERKEHR IN



Entwicklung des NRW-Tarifs



Verbund		Modell 1				Modell 2	
		Verkauf durch DB		Verkauf durch Verbund		Alle Verkäufe	
		Anteil DB	Anteil Verbund	Anteil DB	Anteil Verbund	Anteil DB	Anteil Verbund
Nr.	Name						
1	VRR						
2	VRS						
3	AVV						
4	VRL						
5	VGM						
6	OWL						
7	nph						
8	VGWS						
9	VGN						

Auszufüllen bei Einnahmen -
Aufteilung durch die Clearingstelle

Verbund		Modell 1				Modell 2	
		Verkauf durch DB		Verkauf durch Verbund		Alle Verkäufe	
		Anteil DB	Anteil Verbund	Anteil DB	Anteil Verbund	Anteil DB	Anteil Verbund
Nr.	Name						
1	VRR						
2	VRS						
3	AVV						
4	VRL						
5	VGM						
6	OWL						
7	nph						
8	VGWS						
9	VGN						

Auszufüllen bei Einnahmen -
Aufteilung durch die Clearingstelle

Einnahmen-Anteile [%] SchönerTagTicket NRW 1 Person

Anhang 3c

Verbund		Modell 1				Modell 2	
		Verkauf durch DB		Verkauf durch Verbund		Alle Verkäufe	
		Anteil DB	Anteil Verbund	Anteil DB	Anteil Verbund	Anteil DB	Anteil Verbund
Nr.	Name						
1	VRR						
2	VRS						
3	AVV						
4	VRL						
5	VGM						
6	OWL						
7	nph						
8	VGWS						
9	VGN						

Auszufüllen bei Einnahmen -
Aufteilung durch die Clearingstelle



trt_2004_06_21_EA_RICHTLINIE_ANHANG_mit_Schweizer_Modell.ppt // 15.07.2004

Entwicklung des NRW-Tarifs

DER NEUE NAHVERKEHR IN



Einnahmen-Anteile [%] SchönerTagTicket NRW 5 Personen

Anhang 3d

Verbund		Modell 1				Modell 2	
		Verkauf durch DB		Verkauf durch Verbund		Alle Verkäufe	
		Anteil DB	Anteil Verbund	Anteil DB	Anteil Verbund	Anteil DB	Anteil Verbund
Nr.	Name						
1	VRR						
2	VRS						
3	AVV						
4	VRL						
5	VGM						
6	OWL						
7	nph						
8	VGWS						
9	VGN						

Auszufüllen bei Einnahmen -
Aufteilung durch die Clearingstelle



trt_2004_06_21_EA_RICHTLINIE_ANHANG_mit_Schweizer_Modell.ppt // 15.07.2004

Entwicklung des NRW-Tarifs

DER NEUE NAHVERKEHR IN



Verbund		Modell 1				Modell 2	
		Verkauf durch DB		Verkauf durch Verbund		Alle Verkäufe	
		Anteil DB	Anteil Verbund	Anteil DB	Anteil Verbund	Anteil DB	Anteil Verbund
Nr.	Name						
1	VRR						
2	VRS						
3	AVV						
4	VRL						
5	VGM						
6	OWL						
7	nph						
8	VGWS						
9	VGN						

Auszufüllen bei Einnahmen -
Aufteilung durch die Clearingstelle

Verbund		Modell 1				Modell 2	
		Verkauf durch DB		Verkauf durch Verbund		Alle Verkäufe	
		Anteil DB	Anteil Verbund	Anteil DB	Anteil Verbund	Anteil DB	Anteil Verbund
Nr.	Name						
1	VRR						
2	VRS						
3	AVV						
4	VRL						
5	VGM						
6	OWL						
7	nph						
8	VGWS						
9	VGN						

Auszufüllen bei Einnahmen -
Aufteilung durch die Clearingstelle

Fahrausweise	Anteil	Fahrausweise	Anteil
für 1 Fahrt		für 1 Kalenderwoche	
EinzelTicket Erwachsene	10,0%	WochenTicket Jedermann	n.r.
EinzelTicket Kinder	10,0%	für 1 Kalendermonat	
SchöneFahrtTicket NRW Erwachsene	n.r.	MonatsTicket Jedermann	n.r.
SchöneFahrtTicket NRW Kinder	n.r.	MonatsTicket Schüler	n.r.
FahrradTicket	10,0%	im Abonnement	
für Hin- und Rückfahrt		MonatsTicket Jedermann Abo	n.r.
Hin- und RückTicket Erwachsene	10,0%	MonatsTicket Schüler Abo	n.r.
Hin- und RückTicket Kinder	10,0%	für 1 Kalenderjahr	
FahrradTicket	10,0%	SchönesJahrTicket NRW	n.r.
für 1 Tag		für spezielle Fahrgastgruppen	
SchönerTagTicket NRW 1 Person	n.r.	SemesterTicket	n.r.
SchönerTagTicket NRW 5 Personen	n.r.	KombiTicket	n.r.
		GruppenTicket	10,0%
		SchöneFerienTicket NRW	n.r.

n.r. nicht relevant



Int_2004_06_21_EA_RICHTLINIE_ANHANG_mit_Schweizer_Modell.ppt // 15.07.2004

Entwicklung des NRW-Tarifs

DER NEUE NAHVERKEHR IN



Aufteilungssätze der plus-Beträge für Quell- und Ziel-VVVG

Anhang 5

Fahrausweise	Quelle	Ziel	Fahrausweise	Quelle	Ziel
für 1 Fahrt			für 1 Kalenderwoche		
EinzelTicket Erwachsene	17,0%	83,0%	WochenTicket Jedermann	50,0%	50,0%
EinzelTicket Kinder	17,0%	83,0%	für 1 Kalendermonat		
SchöneFahrtTicket NRW Erwachsene	n.r.	n.r.	MonatsTicket Jedermann	50,0%	50,0%
SchöneFahrtTicket NRW Kinder	n.r.	n.r.	MonatsTicket Schüler	50,0%	50,0%
FahrradTicket	17,0%	83,0%	im Abonnement		
für Hin- und Rückfahrt			MonatsTicket Jedermann Abo	50,0%	50,0%
Hin- und RückTicket Erwachsene	38,0%	62,0%	MonatsTicket Schüler Abo	50,0%	50,0%
Hin- und RückTicket Kinder	38,0%	62,0%	für 1 Kalenderjahr		
FahrradTicket	38,0%	62,0%	SchönesJahrTicket NRW	n.r.	n.r.
für 1 Tag			für spezielle Fahrgastgruppen		
SchönerTagTicket NRW 1 Person	n.r.	n.r.	SemesterTicket	n.r.	n.r.
SchönerTagTicket NRW 5 Personen	n.r.	n.r.	KombiTicket	n.r.	n.r.
			GruppenTicket	50,0%	50,0%
			SchöneFerienTicket NRW	n.r.	n.r.

n.r. nicht relevant



Int_2004_06_21_EA_RICHTLINIE_ANHANG_mit_Schweizer_Modell.ppt // 15.07.2004

Entwicklung des NRW-Tarifs

DER NEUE NAHVERKEHR IN



Fahrausweise	VRR	VRS	AVV	VRL	VGM	OWL	vph	VGWS	VGN
für 1 Fahrt									
EinzelTicket Erwachsene	1,20	1,10	0,50	0,70	0,80	0,80	0,80	0,50	0,50
EinzelTicket Kinder	1,20	1,10	0,50	0,70	0,80	0,80	0,80	0,50	0,50
SchöneFahrtTicket NRW Erwachsene	n.r.	n.r.	n.r.	n.r.	n.r.	n.r.	n.r.	n.r.	n.r.
SchöneFahrtTicket NRW Kinder	n.r.	n.r.	n.r.	n.r.	n.r.	n.r.	n.r.	n.r.	n.r.
FahrradTicket	1,20	1,10	0,50	0,70	0,80	0,80	0,80	0,50	0,50
für Hin- und Rückfahrt									
Hin- und RückTicket Erwachsene	1,20	1,10	0,50	0,70	0,80	0,80	0,80	0,50	0,50
Hin- und RückTicket Kinder	1,20	1,10	0,50	0,70	0,80	0,80	0,80	0,50	0,50
FahrradTicket	1,20	1,10	0,50	0,70	0,80	0,80	0,80	0,50	0,50
für 1 Tag									
SchönerTagTicket NRW 1 Person	n.r.	n.r.	n.r.	n.r.	n.r.	n.r.	n.r.	n.r.	n.r.
SchönerTagTicket NRW 5 Personen	n.r.	n.r.	n.r.	n.r.	n.r.	n.r.	n.r.	n.r.	n.r.
für 1 Kalenderwoche									
WochenTicket Jedermann	1,40	1,20	0,50	0,60	0,50	0,90	0,80	0,50	0,50
für 1 Kalendermonat									
MonatsTicket Jedermann	1,40	1,20	0,50	0,60	0,50	0,90	0,80	0,50	0,50
MonatsTicket Schüler	1,40	1,20	0,50	0,60	0,50	0,90	0,80	0,50	0,50
im Abonnement									
MonatsTicket Jedermann Abo	1,40	1,20	0,50	0,60	0,50	0,90	0,80	0,50	0,50
MonatsTicket Schüler Abo	1,40	1,20	0,50	0,60	0,50	0,90	0,80	0,50	0,50
für 1 Kalenderjahr									
SchönesJahrTicket NRW	n.r.	n.r.	n.r.	n.r.	n.r.	n.r.	n.r.	n.r.	n.r.
für spezielle Fahrgastgruppen									
SemesterTicket	n.r.	n.r.	n.r.	n.r.	n.r.	n.r.	n.r.	n.r.	n.r.
KombiTicket	n.r.	n.r.	n.r.	n.r.	n.r.	n.r.	n.r.	n.r.	n.r.
GruppenTicket	1,20	1,10	0,50	0,70	0,80	0,80	0,80	0,50	0,50
SchöneFerienTicket NRW	n.r.	n.r.	n.r.	n.r.	n.r.	n.r.	n.r.	n.r.	n.r.

trt_2004_06_21_EA_RICHTLINIE_ANHANG_mit_Schweizer_Modell.ppt // 15.07.2004

DER NEUE NAHVERKEHR IN



Entwicklung des NRW-Tarifs



Korrekturfaktoren Wegeweite (Umsetzungsstufe 2)

Anhang 7a
Umsetzungsstufe 2

Fahrausweise	VRR	VRS	AVV	VRL	VGM	OWL	vph	VGWS	VGN
für 1 Fahrt									
EinzelTicket Erwachsene	0,96	1,00	1,06	1,03	1,06	1,01	1,08	1,01	1,04
EinzelTicket Kinder	0,96	1,00	1,06	1,03	1,06	1,01	1,08	1,01	1,04
SchöneFahrtTicket NRW Erwachsene	n.r.	n.r.	n.r.	n.r.	n.r.	n.r.	n.r.	n.r.	n.r.
SchöneFahrtTicket NRW Kinder	n.r.	n.r.	n.r.	n.r.	n.r.	n.r.	n.r.	n.r.	n.r.
FahrradTicket	0,96	1,00	1,06	1,03	1,06	1,01	1,08	1,01	1,04
für Hin- und Rückfahrt									
Hin- und RückTicket Erwachsene	0,96	1,00	1,06	1,03	1,06	1,01	1,08	1,01	1,04
Hin- und RückTicket Kinder	0,96	1,00	1,06	1,03	1,06	1,01	1,08	1,01	1,04
FahrradTicket	0,96	1,00	1,06	1,03	1,06	1,01	1,08	1,01	1,04
für 1 Tag									
SchönerTagTicket NRW 1 Person	n.r.	n.r.	n.r.	n.r.	n.r.	n.r.	n.r.	n.r.	n.r.
SchönerTagTicket NRW 5 Personen	n.r.	n.r.	n.r.	n.r.	n.r.	n.r.	n.r.	n.r.	n.r.
für 1 Kalenderwoche									
WochenTicket Jedermann	0,95	1,01	1,08	1,04	1,07	1,02	1,10	1,02	1,05
für 1 Kalendermonat									
MonatsTicket Jedermann	0,95	1,01	1,08	1,04	1,07	1,02	1,10	1,02	1,05
MonatsTicket Schüler	0,95	1,01	1,08	1,04	1,07	1,02	1,10	1,02	1,05
im Abonnement									
MonatsTicket Jedermann Abo	0,95	1,01	1,08	1,04	1,07	1,02	1,10	1,02	1,05
MonatsTicket Schüler Abo	0,95	1,01	1,08	1,04	1,07	1,02	1,10	1,02	1,05
für 1 Kalenderjahr									
SchönesJahrTicket NRW	n.r.	n.r.	n.r.	n.r.	n.r.	n.r.	n.r.	n.r.	n.r.
für spezielle Fahrgastgruppen									
SemesterTicket	n.r.	n.r.	n.r.	n.r.	n.r.	n.r.	n.r.	n.r.	n.r.
KombiTicket	n.r.	n.r.	n.r.	n.r.	n.r.	n.r.	n.r.	n.r.	n.r.
GruppenTicket	0,96	1,00	1,06	1,03	1,06	1,01	1,08	1,01	1,04
SchöneFerienTicket NRW	n.r.	n.r.	n.r.	n.r.	n.r.	n.r.	n.r.	n.r.	n.r.

n.r. nicht relevant

trt_2004_06_21_EA_RICHTLINIE_ANHANG_mit_Schweizer_Modell.ppt // 15.07.2004

DER NEUE NAHVERKEHR IN



Entwicklung des NRW-Tarifs



Korrekturfaktoren Wegeweite (Umsetzungsstufe 3)

Anhang 7b
Umsetzungsstufe 3

Fahrausweise	VRR	VRS	AVV	VRL	VGM	OWL	vph	VGWS	VGN
für 1 Fahrt									
EinzelTicket Erwachsene	0,91	1,00	1,12	1,06	1,11	1,02	1,16	1,02	1,08
EinzelTicket Kinder	0,91	1,00	1,12	1,06	1,11	1,02	1,16	1,02	1,08
SchöneFahrtTicket NRW Erwachsene	n.r.	n.r.	n.r.	n.r.	n.r.	n.r.	n.r.	n.r.	n.r.
SchöneFahrtTicket NRW Kinder	n.r.	n.r.	n.r.	n.r.	n.r.	n.r.	n.r.	n.r.	n.r.
FahrradTicket	0,91	1,00	1,12	1,06	1,11	1,02	1,16	1,02	1,08
für Hin- und Rückfahrt									
Hin- und RückTicket Erwachsene	0,91	1,00	1,12	1,06	1,11	1,02	1,16	1,02	1,08
Hin- und RückTicket Kinder	0,91	1,00	1,12	1,06	1,11	1,02	1,16	1,02	1,08
FahrradTicket	0,91	1,00	1,12	1,06	1,11	1,02	1,16	1,02	1,08
für 1 Tag									
SchönerTagTicket NRW 1 Person	n.r.	n.r.	n.r.	n.r.	n.r.	n.r.	n.r.	n.r.	n.r.
SchönerTagTicket NRW 5 Personen	n.r.	n.r.	n.r.	n.r.	n.r.	n.r.	n.r.	n.r.	n.r.
für 1 Kalenderwoche									
WochenTicket Jedermann	0,95	1,01	1,08	1,04	1,07	1,02	1,10	1,02	1,05
für 1 Kalendermonat									
MonatsTicket Jedermann	0,95	1,01	1,08	1,04	1,07	1,02	1,10	1,02	1,05
MonatsTicket Schüler	0,95	1,01	1,08	1,04	1,07	1,02	1,10	1,02	1,05
im Abonnement									
MonatsTicket Jedermann Abo	0,95	1,01	1,08	1,04	1,07	1,02	1,10	1,02	1,05
MonatsTicket Schüler Abo	0,95	1,01	1,08	1,04	1,07	1,02	1,10	1,02	1,05
für 1 Kalenderjahr									
SchönesJahrTicket NRW	n.r.	n.r.	n.r.	n.r.	n.r.	n.r.	n.r.	n.r.	n.r.
für spezielle Fahrgastgruppen									
SemesterTicket	n.r.	n.r.	n.r.	n.r.	n.r.	n.r.	n.r.	n.r.	n.r.
KombiTicket	n.r.	n.r.	n.r.	n.r.	n.r.	n.r.	n.r.	n.r.	n.r.
GruppenTicket	0,91	1,00	1,12	1,06	1,11	1,02	1,16	1,02	1,08
SchöneFerienTicket NRW	n.r.	n.r.	n.r.	n.r.	n.r.	n.r.	n.r.	n.r.	n.r.

n.r. nicht relevant

trt_2004_06_21_EA_RICHTLINIE_ANHANG_mit_Schweizer_Modell.ppt // 15.07.2004

DER NEUE NAHVERKEHR IN



Entwicklung des NRW-Tarifs



Korrekturfaktoren Preisniveau

Anhang 8

Fahrausweise	VRR	VRS	AVV	VRL	VGM	OWL	vph	VGWS	VGN
für 1 Fahrt									
EinzelTicket Erwachsene	1,01	0,97	1,00	0,95	1,00	0,93	1,05	0,96	1,04
EinzelTicket Kinder	1,01	0,97	1,00	0,95	1,00	0,93	1,05	0,96	1,04
SchöneFahrtTicket NRW Erwachsene	n.r.	n.r.	n.r.	n.r.	n.r.	n.r.	n.r.	n.r.	n.r.
SchöneFahrtTicket NRW Kinder	n.r.	n.r.	n.r.	n.r.	n.r.	n.r.	n.r.	n.r.	n.r.
FahrradTicket	1,01	0,97	1,00	0,95	1,00	0,93	1,05	0,96	1,04
für Hin- und Rückfahrt									
Hin- und RückTicket Erwachsene	1,01	0,97	1,00	0,95	1,00	0,93	1,05	0,96	1,04
Hin- und RückTicket Kinder	1,01	0,97	1,00	0,95	1,00	0,93	1,05	0,96	1,04
FahrradTicket	1,01	0,97	1,00	0,95	1,00	0,93	1,05	0,96	1,04
für 1 Tag									
SchönerTagTicket NRW 1 Person	n.r.	n.r.	n.r.	n.r.	n.r.	n.r.	n.r.	n.r.	n.r.
SchönerTagTicket NRW 5 Personen	n.r.	n.r.	n.r.	n.r.	n.r.	n.r.	n.r.	n.r.	n.r.
für 1 Kalenderwoche									
WochenTicket Jedermann	0,97	1,11	0,83	0,93	0,95	0,97	1,02	0,90	1,03
für 1 Kalendermonat									
MonatsTicket Jedermann	0,97	1,11	0,83	0,93	0,95	0,97	1,02	0,90	1,03
MonatsTicket Schüler	0,97	1,11	0,83	0,93	0,95	0,97	1,02	0,90	1,03
im Abonnement									
MonatsTicket Jedermann Abo	0,97	1,11	0,83	0,93	0,95	0,97	1,02	0,90	1,03
MonatsTicket Schüler Abo	0,97	1,11	0,83	0,93	0,95	0,97	1,02	0,90	1,03
für 1 Kalenderjahr									
SchönesJahrTicket NRW	n.r.	n.r.	n.r.	n.r.	n.r.	n.r.	n.r.	n.r.	n.r.
für spezielle Fahrgastgruppen									
SemesterTicket	n.r.	n.r.	n.r.	n.r.	n.r.	n.r.	n.r.	n.r.	n.r.
KombiTicket	n.r.	n.r.	n.r.	n.r.	n.r.	n.r.	n.r.	n.r.	n.r.
GruppenTicket	1,01	0,97	1,00	0,95	1,00	0,93	1,05	0,96	1,04
SchöneFerienTicket NRW	n.r.	n.r.	n.r.	n.r.	n.r.	n.r.	n.r.	n.r.	n.r.

n.r. nicht relevant

trt_2004_06_21_EA_RICHTLINIE_ANHANG_mit_Schweizer_Modell.ppt // 15.07.2004

DER NEUE NAHVERKEHR IN




Entwicklung des NRW-Tarifs



- Die Wirkungsweise des „Schweizer Modells“ geht aus der beigefügten Unterlage der Deutschen Bahn AG vom 23.04.2004

BahnCard Anerkennung in Verkehrsverbünden





BahnCard Anerkennung in Verkehrsverbünden

Anhang

Quelle: Deutsche Bahn AG

Die BahnCard wird zur Mobilitätskarte und stärkt den ÖPNV

- Verbünde und DB haben ein gemeinsames Interesse an der Stärkung des ÖPNV
- Mit einer bundesweit einheitlichen Anerkennung kann die BahnCard zu einer echten Mobilitätskarte zum Nutzen aller Partner entwickelt werden
- Die BahnCard Anerkennung erhöht die Attraktivität des ÖPNV und unterstützt die Erschließung von Neukundenpotenzialen für Verbünde und DB
- Die seit 15.12.2002 einheitliche Ermäßigung von 25% in den anerkennenden Verbünden
 - ist für die Verbünde attraktiv, da die Verbundeinnahmen inkl. Ausgleich über den Einnahmen von Mehrfahrtenkarten liegen
 - schließt eine Kannibalisierung von Zeitkarten aus und
 - ist leicht kommunizierbar gegenüber den Kunden



trnt_2004_06_21_EA_RICHTLINIE_ANHANG_mit_Schweizer_Modell.ppt // 15.07.2004

Entwicklung des NRW-Tarifs

DER NEUE NAHVERKEHR IN



BahnCard Anerkennung in Verkehrsverbünden

Anhang

Quelle: Deutsche Bahn AG

Die Verbünde werden an den BahnCard Einnahmen nach dem „Schweizer Modell“ beteiligt

- Bei Anerkennung der BahnCard wird der Verkehrsverbund an den BahnCard Einnahmen fair beteiligt
- Als Ausgleich erhält der Verbund einen Anteil aus der BahnCard Jahresgebühr entsprechend seinem Anteil an den BahnCard Fahrscheineinnahmen aller Kooperationspartner
- Der Verbund gewährt allen Inhabern einer BahnCard 25, BahnCard 50 und BahnCard 100 eine Ermäßigung von 25 Prozent
 - auf alle Einzelfahrscheine
 - in allen Verbundverkehrsmitteln
 - auf allen Verbundstrecken



trnt_2004_06_21_EA_RICHTLINIE_ANHANG_mit_Schweizer_Modell.ppt // 15.07.2004

Entwicklung des NRW-Tarifs

DER NEUE NAHVERKEHR IN





BahnCard Anerkennung in Verkehrsverbünden

Anhang

Quelle: Deutsche Bahn AG

Die Ausgleichsformel

- Würden alle Kooperationspartner eine einheitliche BahnCard Ermäßigung gewähren, könnten die Fahrscheineinnahmen mit BahnCard Ermäßigung als Berechnungsgrundlage dienen
- Da sich die Ermäßigungssätze von DB und Verbünden unterscheiden (50% / 25%), werden an Stelle der Fahrscheineinnahmen die aus der BahnCard Anerkennung entstandenen Mindereinnahmen zur Berechnung herangezogen
- Der Anteil des Verbundes X an der BahnCard Jahresgebühr wird bestimmt vom Verhältnis seiner Mindereinnahmen (ME) zu denen aller Kooperationspartner

ME Verbund X

- Ausgleich Verbund X = $\frac{\text{ME Verbund X}}{\text{ME (DB + Verbund X + Verbund Y +)}}$ x BC Jahresgebühr



Int_2004_06_21_EA_RICHTLINIE_ANHANG_mit_Schweizer_Modell.ppt // 15.07.2004

Entwicklung des NRW-Tarifs

DER NEUE NAHVERKEHR IN



BahnCard Anerkennung in Verkehrsverbünden

Anhang

Quelle: Deutsche Bahn AG

Modellrechnung zur Ermittlung des Ausgleichs

Die in der Modellrechnung
angenommenen Werte sind
eine Abschätzung der
künftigen
Einnahmeverhältnisse.

Nach dieser Prognose kann
ein Verbund damit rechnen,
dass knapp die Hälfte seiner
Mindereinnahmen
ausgeglichen werden.

Ermittlung der Ausgleichszahlung			
I. Bundesweite Einnahmen aus BahnCard Grundkarten		EUR brutto	
Einnahmen aus BahnCard 25,50,100		300.000.000	
II. Bundesweite Einnahmen aus BahnCard Fahrscheinen			
	EUR brutto	Fahrschein- einnahmen	Mindereinnahmen
			Anteil (nicht gerundet)
	Deutsche Bahn	1.000.000.000	600.000.000
	Sonstige *	150.000.000	75.000.000
	Verbund X**	750.000	375.000
	Gesamt		675.375.000
			100%
* Metropolitan, Bahn-Busgesellschaften, NE-Bahnen, T&VG, Verbünde			
** Mindereinnahmen 1/3 der Fahrscheineinnahmen, da nur 25% Ermäßigung			
III. Ausgleich Verbund X			
	Anteil an Einnahmen aus Grundkarten	Ausgleich EUR brutto	Ausgleich Mindereinnahmen
	0,06%	166.574	44,4%
		Verbundeinnahmen + Ausgleich	Effekt. Ermäßigung zum Normaltarif
		916.574	18,5%



Int_2004_06_21_EA_RICHTLINIE_ANHANG_mit_Schweizer_Modell.ppt // 15.07.2004

Entwicklung des NRW-Tarifs

DER NEUE NAHVERKEHR IN

